



COVID-19

15 de enero de 2021



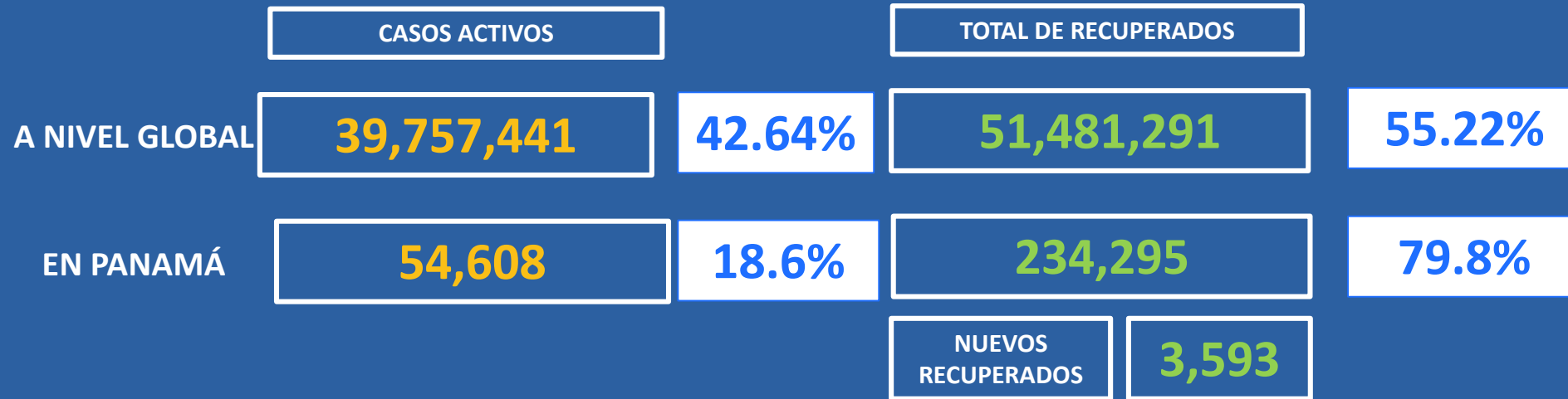
Casos confirmados y Defunciones de COVID-19

	TOTAL DE CASOS CONFIRMADOS	TOTAL DE DEFUNCIONES	LETALIDAD
A NIVEL GLOBAL	93,235,680	1,996,948	2.14%
EN PANAMÁ	293,592	4,689	1.6%
	NUEVOS CASOS	NUEVAS DEFUNCIONES	
	2,307	34	

Obs: 34 defunciones corresponden a las ultimas 24, además se actualizan 4 defunciones de fechas anteriores.



Total de Casos Activos y Recuperados COVID-19





Cantidad de pruebas a partir del 10 de marzo hasta el 15 de enero de 2021

TOTAL DE PRUEBAS

1,503,559

NUEVAS PRUEBAS

13,111

PORCENTAJE DE POSITIVIDAD

17.5%

NUEVOS CASOS

2,307



Pruebas de laboratorio positivas y negativas

PRUEBAS POR MILLÓN DE PERSONAS

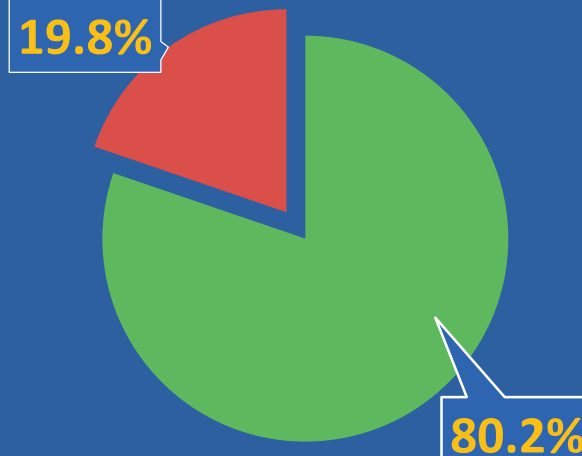
351,421

PRUEBAS POR 100,000 DE PERSONAS

35,142

1,206,417 ■ Negativas

297,142 ■ Positivas



*Población total de Panamá: 4,278,500



Distribución de casos activos



TOTAL AISLAMIENTO DOMICILIARIO

51,935

TOTAL DE HOSPITALIZADOS

2,673

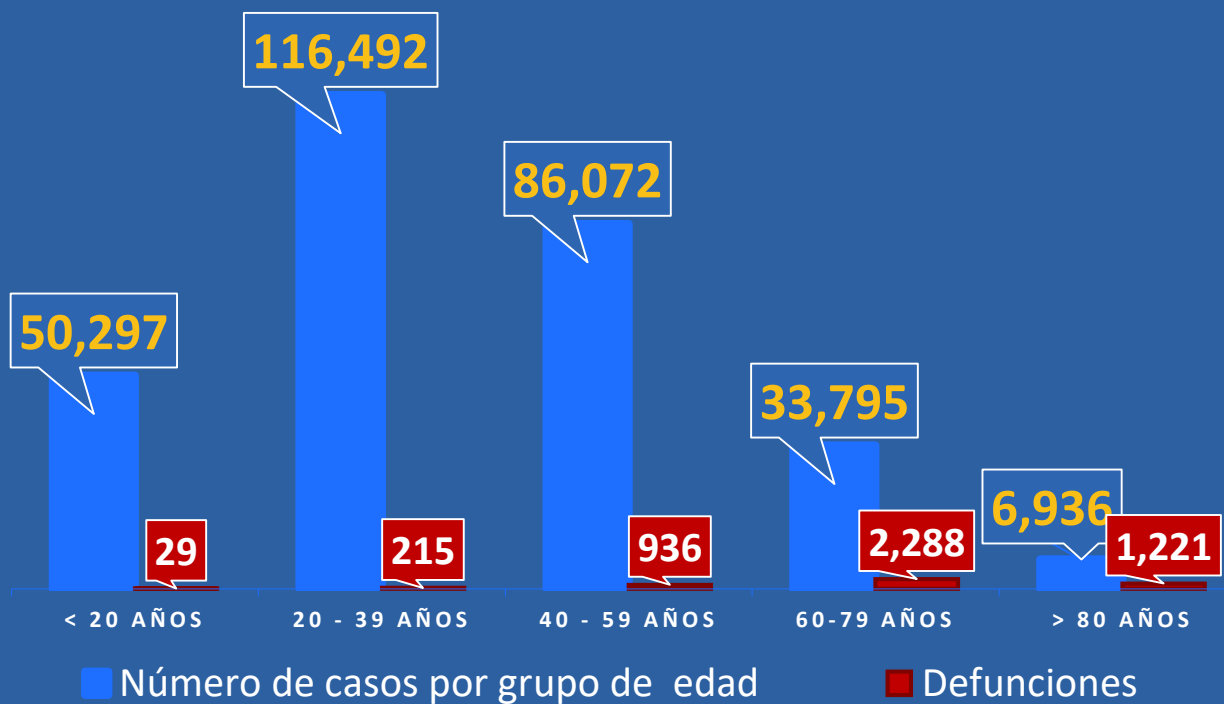


REPÚBLICA DE PANAMÁ
GOBIERNO NACIONAL

MINISTERIO
DE SALUD



Números de casos y defunciones según Grupo de Edad





CORREGIMIENTOS CON MÁS CASOS
15 DE ENERO 2021

CORREGIMIENTOS	N°
ARRAIJÁN	62
VISTA ALEGRE	58
PACORA (PANAMÁ ESTE)	54
JUAN DÍAZ (PANAMÁ)	52
SANTIAGO	52
TOCUMEN	51
DAVID	48
24 DE DICIEMBRE	47
ALCALDE DÍAZ	44
SAN FRANCISCO (PANAMÁ)	38
BELISARIO FRÍAS	37
PUERTO CAIMITO	35
DON BOSCO	34
CHILIBRE	33
BELISARIO PORRAS	31
AMELIA DENIS DE ICAZA	30
BARRIO BALBOA	30
BARRIO COLÓN	30
JUAN DEMÓSTENES AROSEMENA	29
OMAR TORRIJOS	28



REPÚBLICA DE PANAMÁ
— GOBIERNO NACIONAL —



Plan
**Protégete
Panamá**