



COVID-19

14 de enero de 2021



Casos confirmados y Defunciones de COVID-19

	TOTAL DE CASOS CONFIRMADOS	TOTAL DE DEFUNCIONES	LETALIDAD
A NIVEL GLOBAL	92,482,273	1,981,802	2.1%
EN PANAMÁ	291,285	4,651	1.6%
	NUEVOS CASOS	NUEVAS DEFUNCIONES	
	2,877	46	

Obs: 46 defunciones corresponden a las ultimas 24, además se actualizan 11 defunciones de fechas anteriores.



Total de Casos Activos y Recuperados COVID-19

	CASOS ACTIVOS		TOTAL DE RECUPERADOS	
A NIVEL GLOBAL	39,377,975	42.6%	51,122,496	55.3%
EN PANAMÁ	55,932	19.2%	230,702	79.2%
			NUEVOS RECUPERADOS	3,561



Cantidad de pruebas a partir del 10 de marzo hasta el 14 de enero de 2021

TOTAL DE PRUEBAS

1,490,448

NUEVAS PRUEBAS

13,269

PORCENTAJE DE POSITIVIDAD

21.6%

NUEVOS CASOS

2,877



Pruebas de laboratorio positivas y negativas

PRUEBAS POR MILLÓN DE PERSONAS

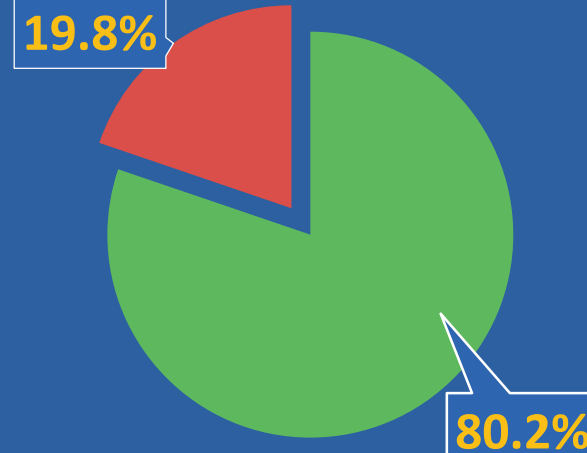
348,357

PRUEBAS POR 100,000 DE PERSONAS

34,835

1,195,613 ■ Negativas

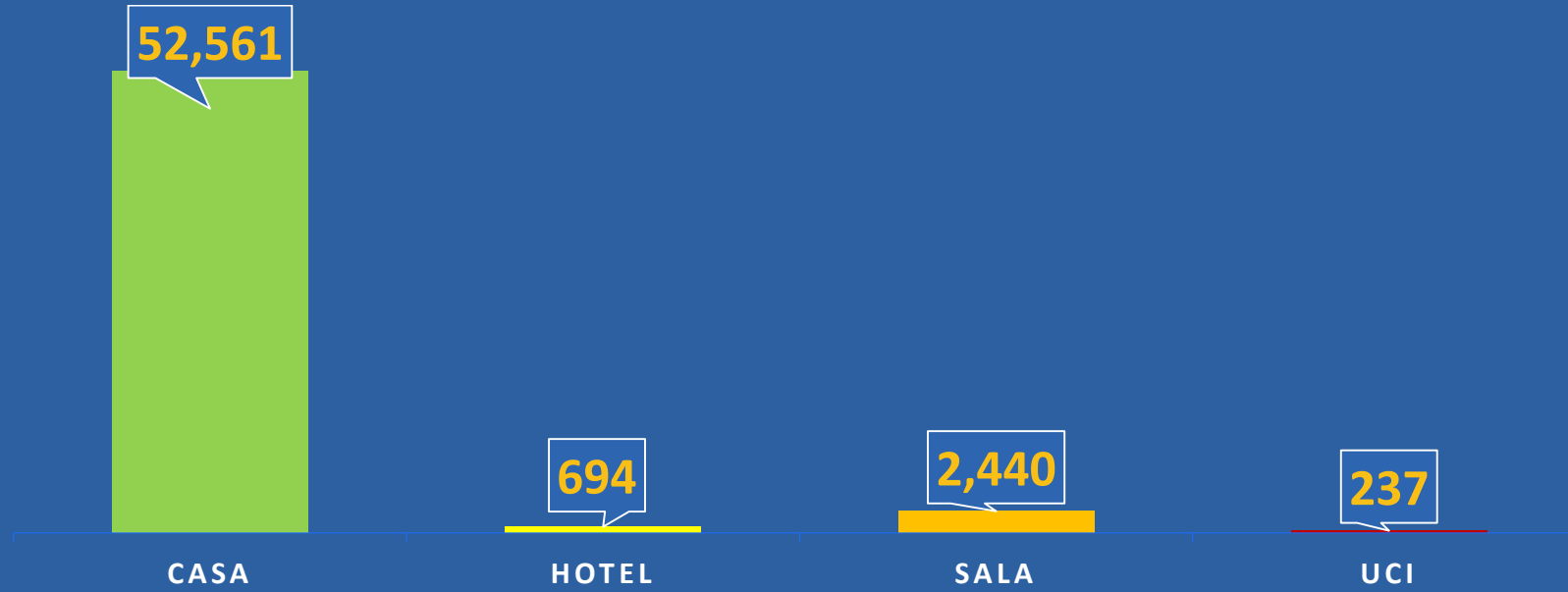
294,835 ■ Positivas



*Población total de Panamá: 4,278,500



Distribución de casos activos



TOTAL AISLAMIENTO DOMICILIARIO

53,255

TOTAL DE HOSPITALIZADOS

2,677

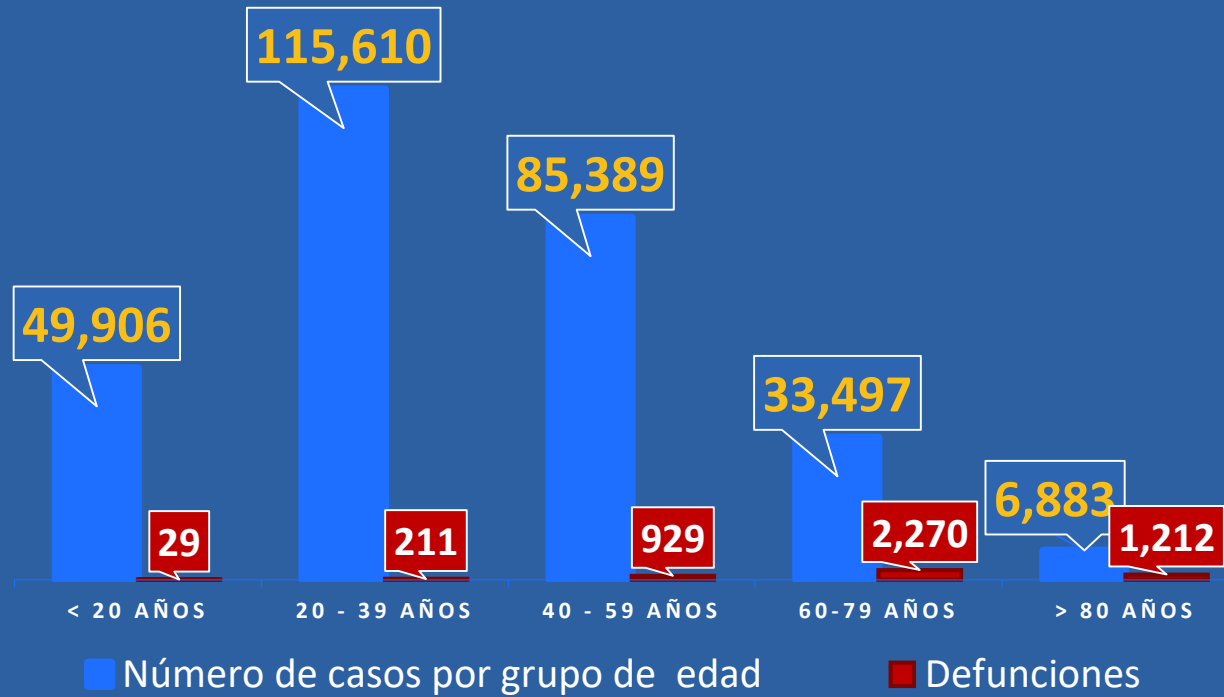


REPÚBLICA DE PANAMÁ
— GOBIERNO NACIONAL —

MINISTERIO
DE SALUD



Números de casos y defunciones según Grupo de Edad





CORREGIMIENTOS CON MÁS CASOS, 14 DE ENERO 2021

CORREGIMIENTO	N°
Arraiján	105
24 De Diciembre	81
Vista Alegre	72
Tocumen	71
Santiago	63
Juan Demóstenes Arosemena	59
Juan Díaz (Panamá)	54
Pacora	45
Las Mañanitas	44
Pedregal (Panamá)	43



CORREGIMIENTOS CON MÁS CASOS, 14 DE ENERO 2021

CORREGIMIENTO	N°
Guadalupe	42
San Francisco (Panamá)	41
Ernesto Córdoba Campos	40
Barrio Colón	40
Parque Lefevre	39
Las Garzas	38
Omar Torrijos	36
Cerro Silvestre	36
Alcalde Díaz	36
David	35



REPÚBLICA DE PANAMÁ
— GOBIERNO NACIONAL —



Plan
**Protégete
Panamá**