



# COVID-19

13 de febrero de 2021



## Casos confirmados y Defunciones de COVID-19





## Total de Casos Activos y Recuperados COVID-19

	CASOS ACTIVOS		TOTAL DE RECUPERADOS	
A NIVEL GLOBAL	45,206,126	41.7%	60,707,498	56.1%
EN PANAMÁ	16,775	5.1%	309,296	93.2%
			NUEVOS RECUPERADOS	2,662



## Cantidad de pruebas a partir del 11 de marzo hasta el 13 de febrero de 2021

TOTAL DE PRUEBAS

**1,791,373**

NUEVAS PRUEBAS

**8,955**

PORCENTAJE DE POSITIVIDAD

**7.8%**

NUEVOS CASOS

**707**



## Pruebas de laboratorio positivas y negativas

PRUEBAS POR MILLÓN DE PERSONAS

**418,691**

PRUEBAS POR 100,000 DE PERSONAS

**41,869**

**1,456,131**

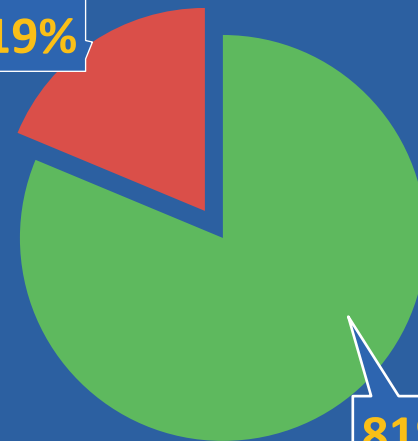
■ Negativas

**335,242**

■ Positivas

**19%**


**81%**



\*Población total de Panamá: 4,278,500



## Distribución de casos activos



TOTAL AISLAMIENTO DOMICILIARIO

15,317

TOTAL DE HOSPITALIZADOS

1,458

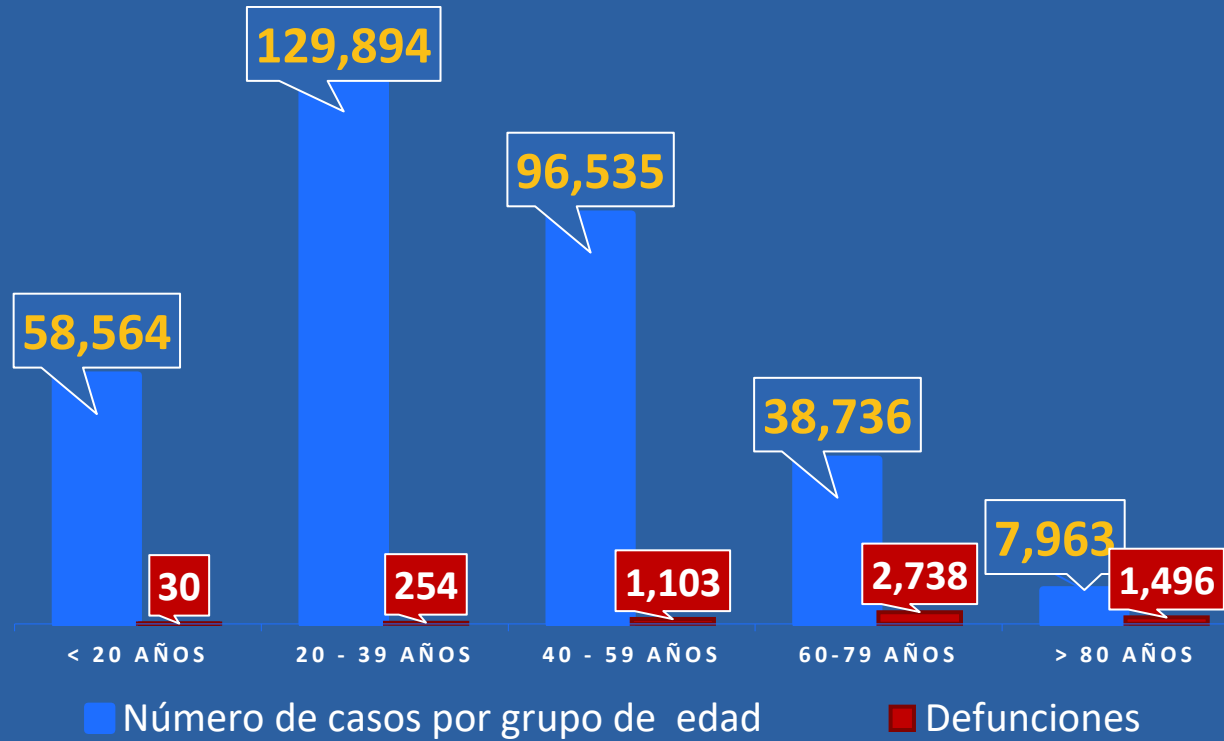


REPÚBLICA DE PANAMÁ  
GOBIERNO NACIONAL

MINISTERIO  
DE SALUD



## Números de casos y defunciones según Grupo de Edad





## CORREGIMIENTOS CON MÁS CASOS COVID- 19 REPÚBLICA DE PANAMÁ, 13 DE FEBRERO 2021

CORREGIMIENTOS	N°
SANTIAGO	20
DAVID	19
24 DE DICIEMBRE	15
TOCUMEN	14
PACORA	14
CAÑAZAS	14
PEDREGAL (DAVID)	12
RÍO GRANDE (VERAGUAS)	11
PUERTO ARMUELLES	10
RODOLFO AGUILAR DELGADO	10
PENONOMÉ	9
BUGABA	9
CHILIBRE	9
ARRAIJÁN	9
LÍDICE	9
DAVID ESTE	9
CRISTÓBAL	8
ALCALDE DÍAZ	8
BETANIA	8
JUAN DEMÓSTENES AROSEMENA	8





**REPÚBLICA DE PANAMÁ**  
— GOBIERNO NACIONAL —



Plan  
**Protégete  
Panamá**