



COVID-19

12 de enero de 2021



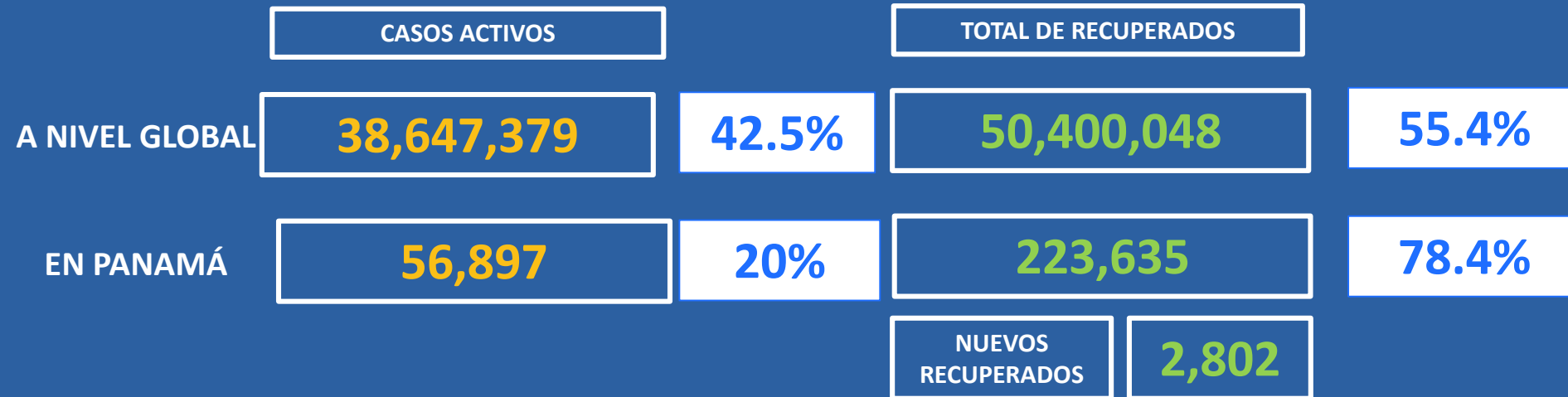
Casos confirmados y Defunciones de COVID-19

	TOTAL DE CASOS CONFIRMADOS	TOTAL DE DEFUNCIONES	LETALIDAD
A NIVEL GLOBAL	90,995,185	1,947,758	2.1%
EN PANAMÁ	285,093	4,561	1.6%
	NUEVOS CASOS	NUEVAS DEFUNCIONES	
	3,740	50	

Obs: 50 defunciones corresponden a las ultimas 24, además se actualizan 11 defunciones de fechas anteriores.



Total de Casos Activos y Recuperados COVID-19





Cantidad de pruebas a partir del 10 de marzo hasta el 12 de enero de 2021

TOTAL DE PRUEBAS

1,460,912

NUEVAS PRUEBAS

17,137

PORCENTAJE DE POSITIVIDAD

21.8%

NUEVOS CASOS

3,740



Pruebas de laboratorio positivas y negativas

PRUEBAS POR MILLÓN DE PERSONAS

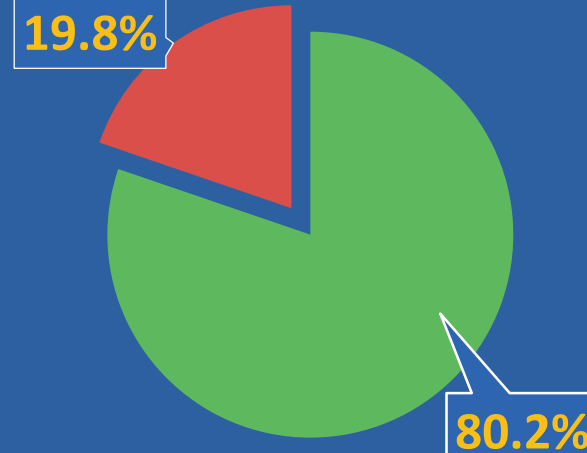
341,454

PRUEBAS POR 100,000 DE PERSONAS

34,145

1,172,269 ■ Negativas

288,643 ■ Positivas



*Población total de Panamá: 4,278,500



Distribución de casos activos



TOTAL AISLAMIENTO DOMICILIARIO

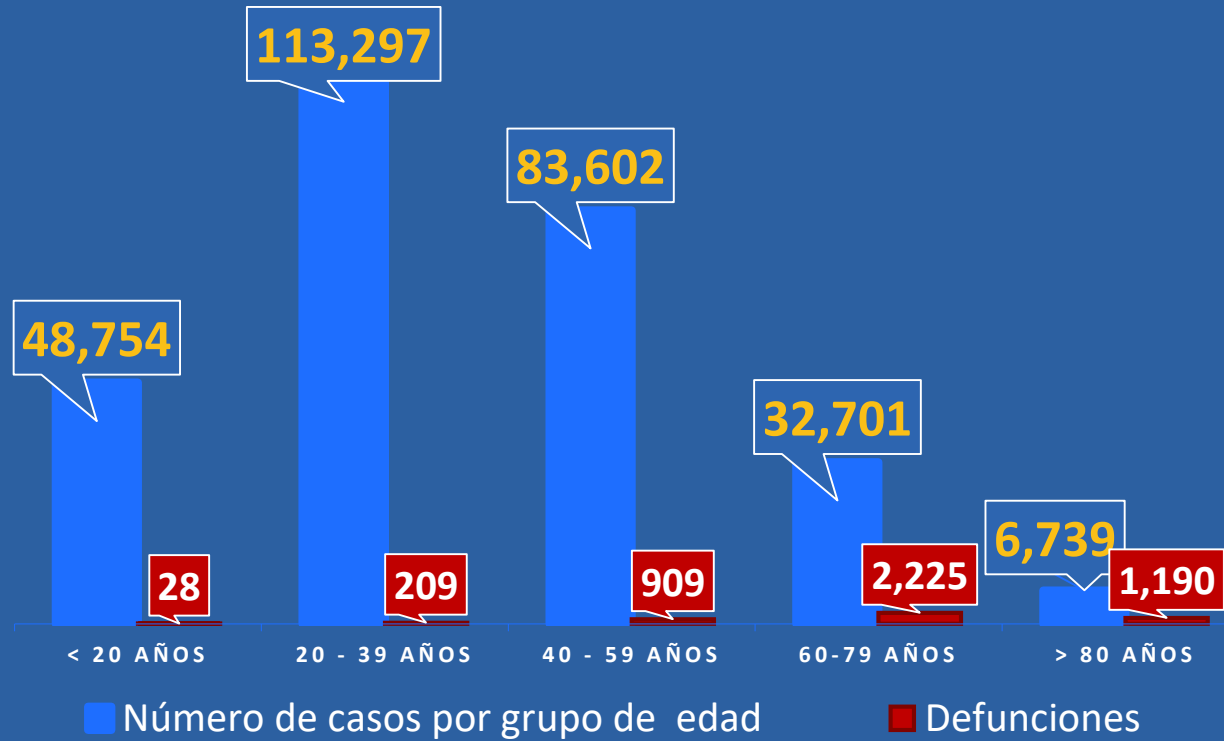
54,333

TOTAL DE HOSPITALIZADOS

2,564



Números de casos y defunciones según Grupo de Edad





CORREGIMIENTOS CON MÁS CASOS 12 DE ENERO de 2021

CORREGIMIENTOS	N°
TOCUMÉN	99
VISTA ALEGRE	93
JUAN DÍAZ (PANAMÁ)	85
JUAN DEMÓSTENES AROSEMENA	80
24 DE DICIEMBRE	77
ERNESTO CÓRDOBA CAMPOS	69
ALCALDE DÍAZ	66
PACORA	66
ARRAIJÁN	65
SAN FRANCISCO (PANAMÁ)	65
PEDREGAL (PANAMÁ)	64
GUADALUPE	63
BELISARIO FRÍAS	59
DON BOSCO	59
CHILIBRE	56
BURUNGA	54
AMELIA DENIS DE ICAZA	52
PARQUE LEFEVRE	48
LAS CUMBRES	46
BELISARIO PORRAS	45



REPÚBLICA DE PANAMÁ
— GOBIERNO NACIONAL —



Plan
**Protégete
Panamá**