



COVID-19

11 de febrero de 2021

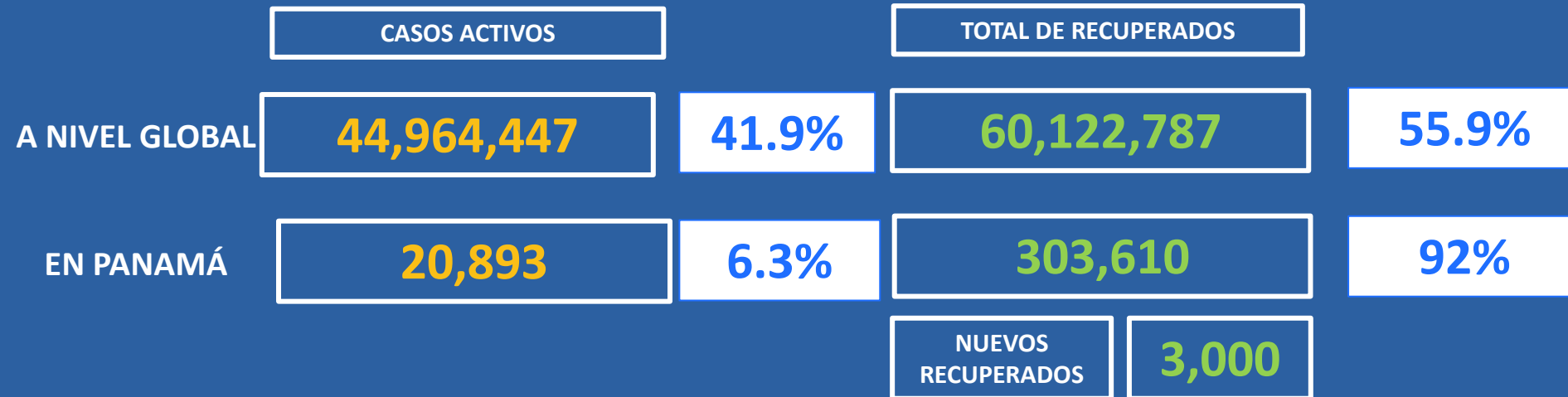


Casos confirmados y Defunciones de COVID-19

	TOTAL DE CASOS CONFIRMADOS	TOTAL DE DEFUNCIONES	LETALIDAD	
A NIVEL GLOBAL	107,444,504	2,357,270	2.2%	
EN PANAMÁ	330,075	5,572	1.7%	
	NUEVOS CASOS	708	NUEVAS DEFUNCIONES	22
Obs: 22 defunciones corresponden a las ultimas 24 horas.				



Total de Casos Activos y Recuperados COVID-19





Cantidad de pruebas a partir del 11 de marzo hasta el 10 de febrero de 2021

TOTAL DE PRUEBAS

1,770,793

NUEVAS PRUEBAS

8,293

PORCENTAJE DE POSITIVIDAD

8.5%

NUEVOS CASOS

708



Pruebas de laboratorio positivas y negativas

PRUEBAS POR MILLÓN DE PERSONAS

413,881

PRUEBAS POR 100,000 DE PERSONAS

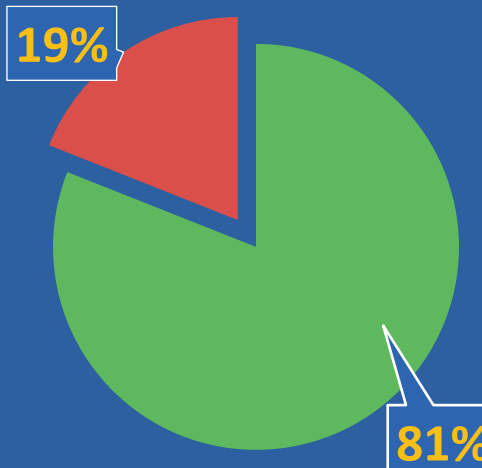
41,388

1,437,168

■ Negativas

333,625

■ Positivas



*Población total de Panamá: 4,278,500



Distribución de casos activos



TOTAL AISLAMIENTO DOMICILIARIO

19,187

TOTAL DE HOSPITALIZADOS

1,706

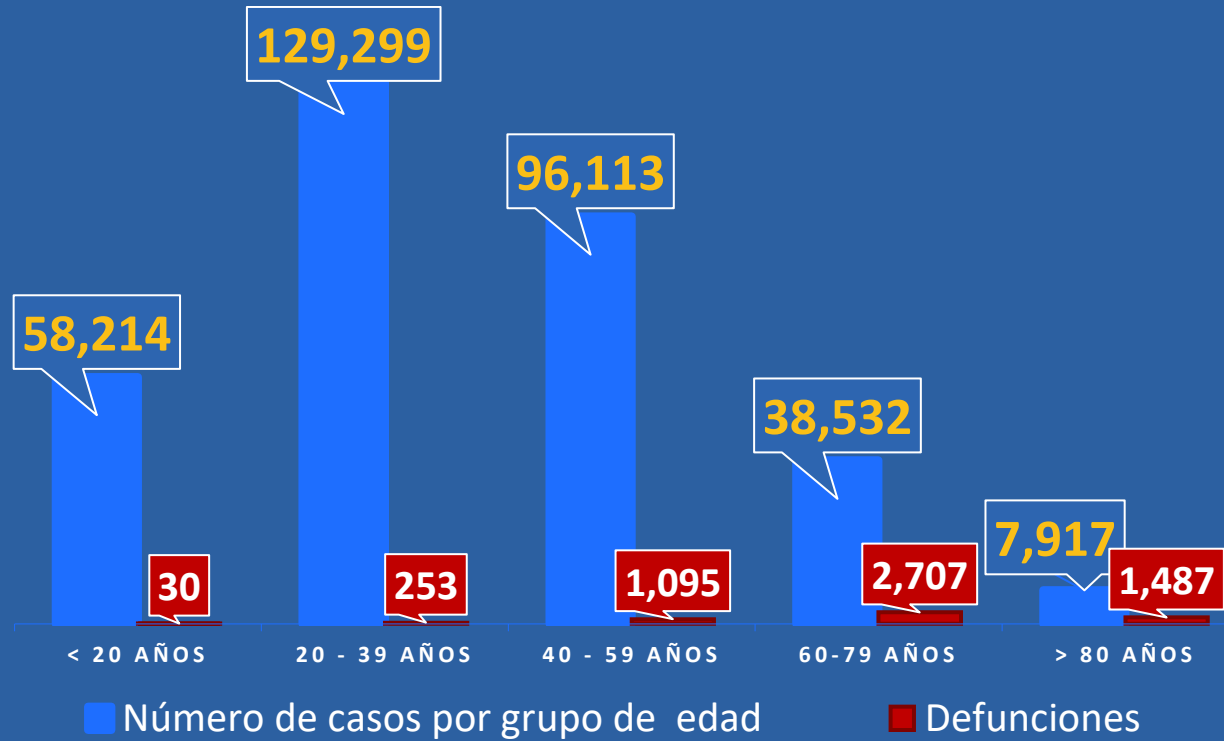


REPÚBLICA DE PANAMÁ
GOBIERNO NACIONAL

MINISTERIO
DE SALUD



Números de casos y defunciones según Grupo de Edad





**CORREGIMIENTOS CON MÁS CASOS COVID- 19
REPÚBLICA DE PANAMÁ, 11 DE FEBRERO 2021**

CORREGIMIENTOS	N°
DAVID	28
SANTIAGO	25
PUERTO ARMUELLES	19
PENONOMÉ	15
CAÑAZAS	15
DAVID SUR	14
TOCUMEN	14
DAVID ESTE	14
BETANIA	11
PEDREGAL (DAVID)	11
BUENA VISTA (COLÓN)	10
SAN FRANCISCO (PANAMÁ)	9
24 DE DICIEMBRE	9
PLAYA LEONA	8
EL CHIRÚ	8
CHITRÉ	8
CHANGUINOLA	7
LAS LOMAS (CHIRIQUÍ)	7
OMAR TORRIJOS	7
SOLANO	7



REPÚBLICA DE PANAMÁ
— GOBIERNO NACIONAL —



Plan
**Protégete
Panamá**