



COVID-19

11 de enero de 2021



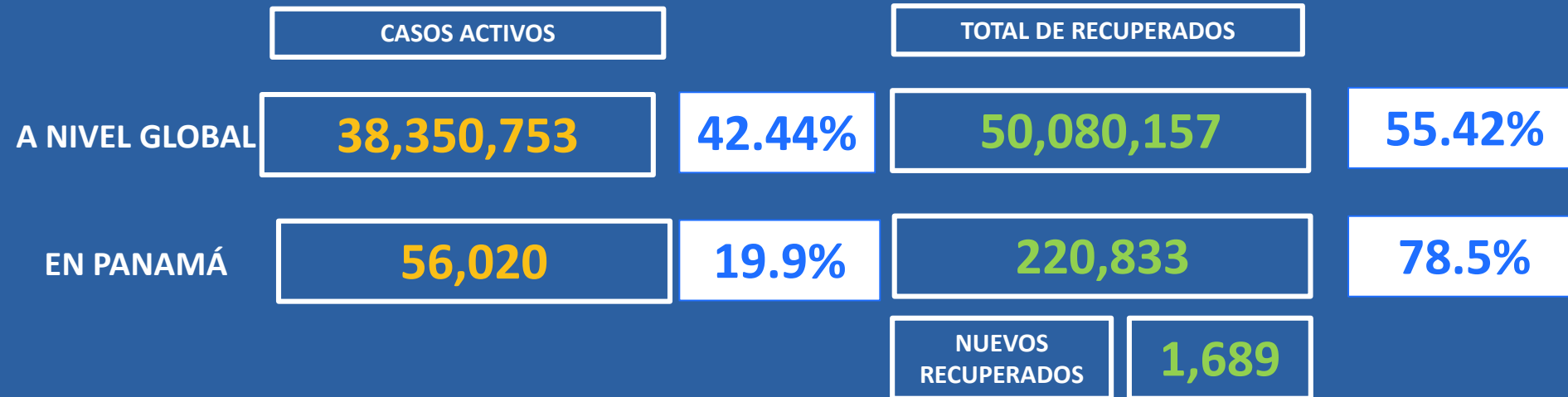
Casos confirmados y Defunciones de COVID-19

	TOTAL DE CASOS CONFIRMADOS	TOTAL DE DEFUNCIONES	LETALIDAD
A NIVEL GLOBAL	90,367,346	1,936,436	2.14%
EN PANAMÁ	281,353	4,500	1.6%
	NUEVOS CASOS	NUEVAS DEFUNCIONES	
	2,157	42	

Obs: 42 defunciones corresponden a las ultimas 24, además se actualizan 3 defunciones de fechas anteriores.



Total de Casos Activos y Recuperados COVID-19





Cantidad de pruebas a partir del 10 de marzo hasta el 10 de enero de 2021

TOTAL DE PRUEBAS

1,443,775

NUEVAS PRUEBAS

9,112

PORCENTAJE DE POSITIVIDAD

23.6%

NUEVOS CASOS

2,157



Pruebas de laboratorio positivas y negativas

PRUEBAS POR MILLÓN DE PERSONAS

337,448

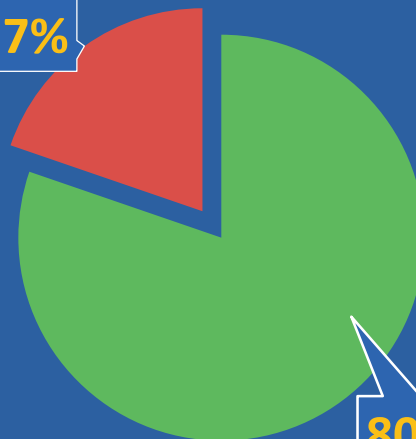
PRUEBAS POR 100,000 DE PERSONAS

33,744

1,158,872 ■ Negativas

284,903 ■ Positivas

19.7%




80.3%

*Población total de Panamá: 4,278,500



Distribución de casos activos



TOTAL AISLAMIENTO DOMICILIARIO

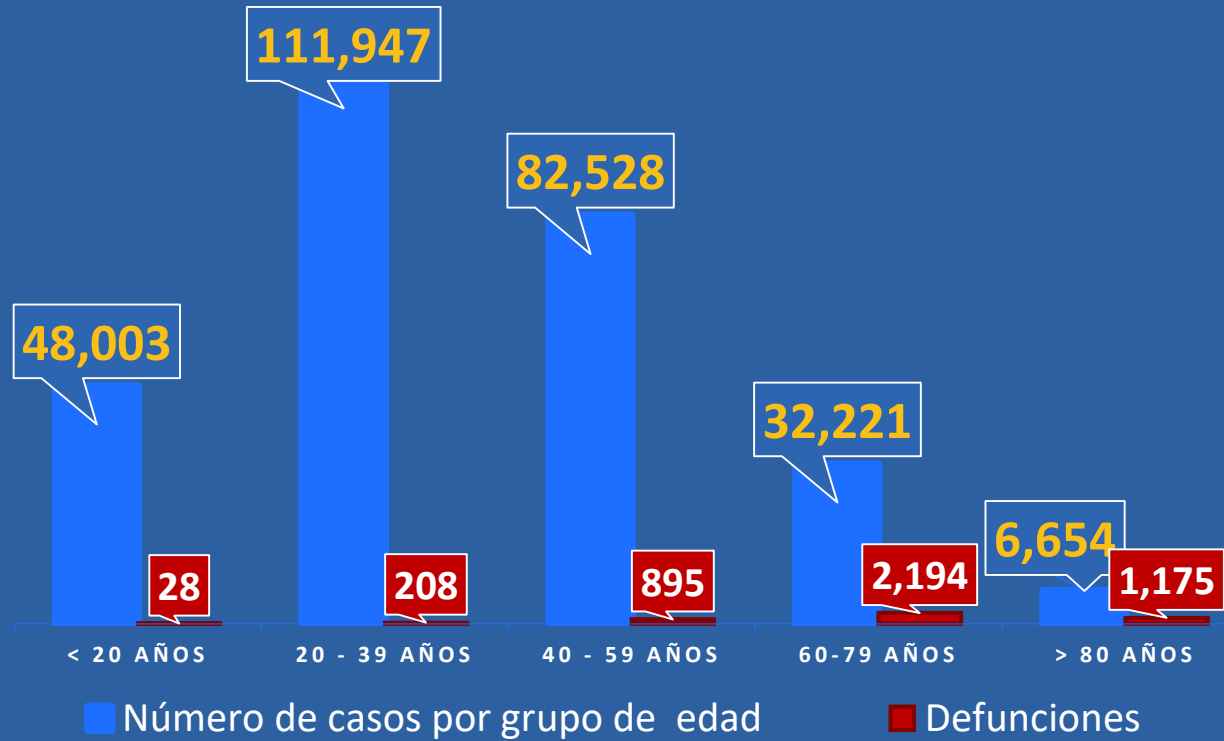
53,484

TOTAL DE HOSPITALIZADOS

2,536



Números de casos y defunciones según Grupo de Edad





**20 CORREGIMIENTOS CON MÁS CASOS CONFIRMADOS
11 DE ENERO 2021**

CORREGIMIENTOS	N°
24 de Diciembre	74
San Francisco (Panamá)	46
Pedregal (Panamá)	45
Don Bosco	44
Arraiján	42
Tocumen	42
Juan Díaz (Panamá)	41
Pacora	41
Río Abajo	41
Penonomé	35
David Sur	34
Betania	33
David	30
Chilibre	29
Las Mañanitas	29
Belisario Frías	28
Ernesto Córdoba Campos	28
Bella Vista (Panamá)	27
Alcalde Díaz	24
Cristóbal	24



REPÚBLICA DE PANAMÁ
— GOBIERNO NACIONAL —



Plan
**Protégete
Panamá**