



COVID-19

09 de noviembre de 2020

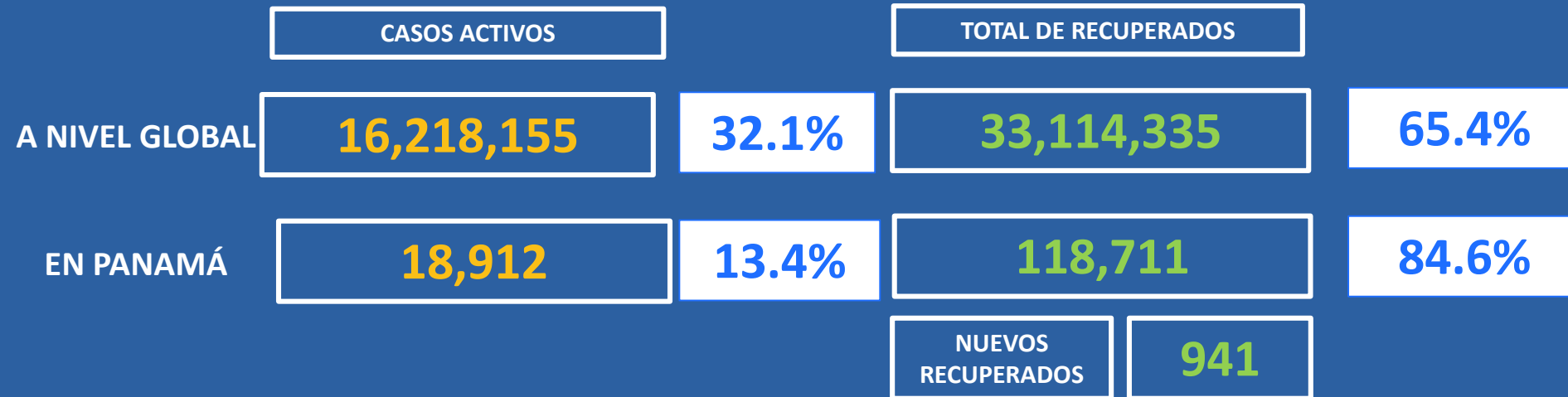


Casos confirmados y Defunciones de COVID-19

	TOTAL DE CASOS CONFIRMADOS	TOTAL DE DEFUNCIONES	LETALIDAD
A NIVEL GLOBAL	50,591,307	1,258,817	2.5%
EN PANAMÁ	140,331	2,808	2.0%
	NUEVOS CASOS	NUEVAS DEFUNCIONES	
	804	10	
Obs: Total de 10 Defunciones: 09 corresponden a las ultimas 24 horas y 1 a fecha anterior. Hasta 10 :00 am.			



Total de Casos Activos y Recuperados COVID-19





Cantidad de pruebas a partir del 9 de marzo hasta el 09 de noviembre de 2020

TOTAL DE PRUEBAS

720,441

NUEVAS PRUEBAS

5,347

PORCENTAJE DE POSITIVIDAD

15.0%

NUEVOS CASOS

804



Pruebas de laboratorio positivas y negativas

PRUEBAS POR MILLÓN DE PERSONAS

168,386

PRUEBAS POR 100,000 DE PERSONAS

16,839

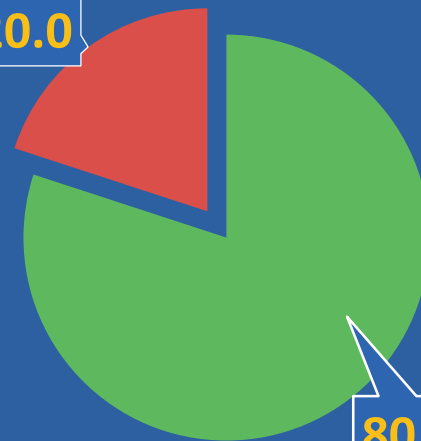
576,560

■ Negativas

143,881

■ Positivas

20.0

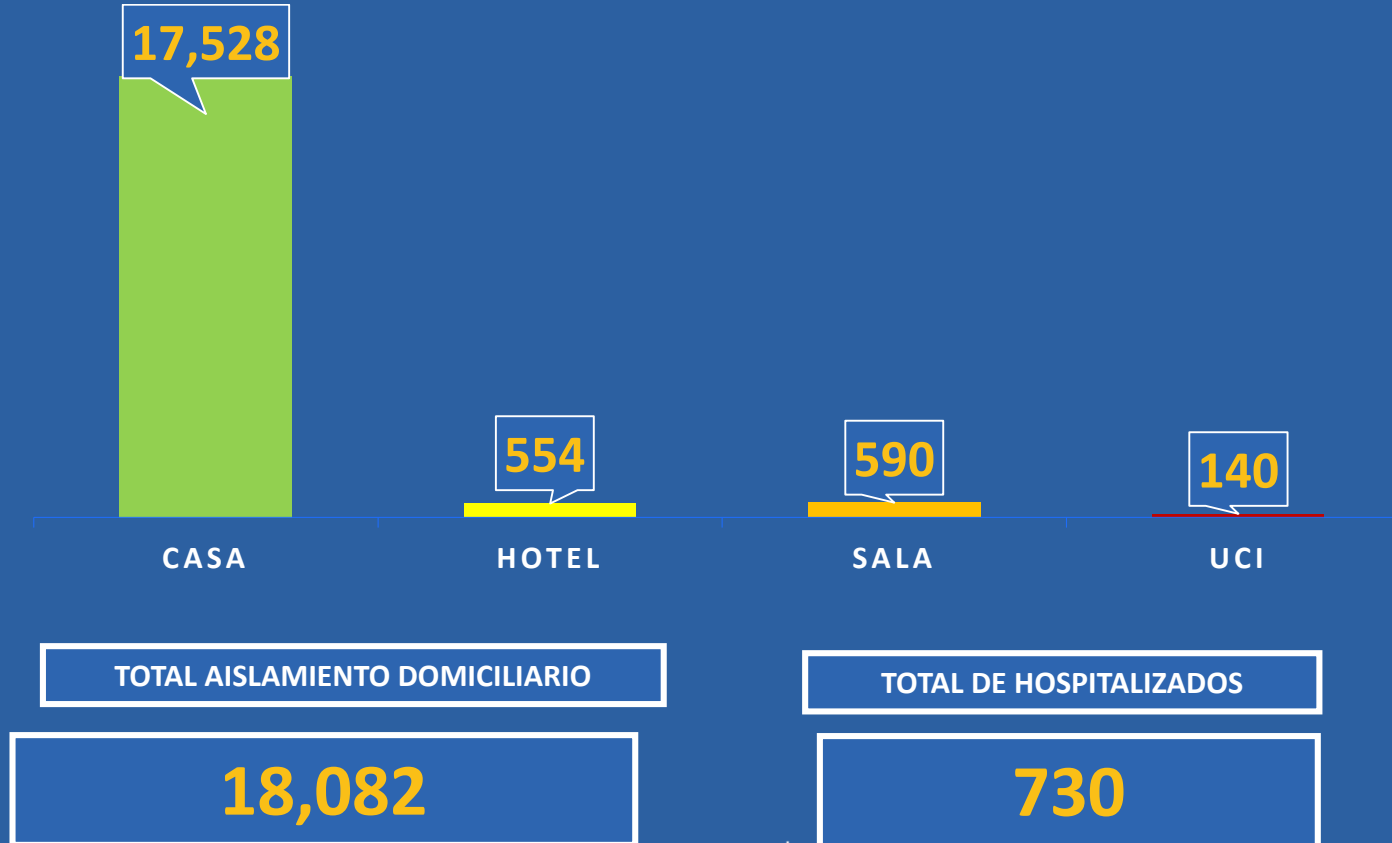


80.0%

*Población total de Panamá: 4,278,500



Distribución de casos activos

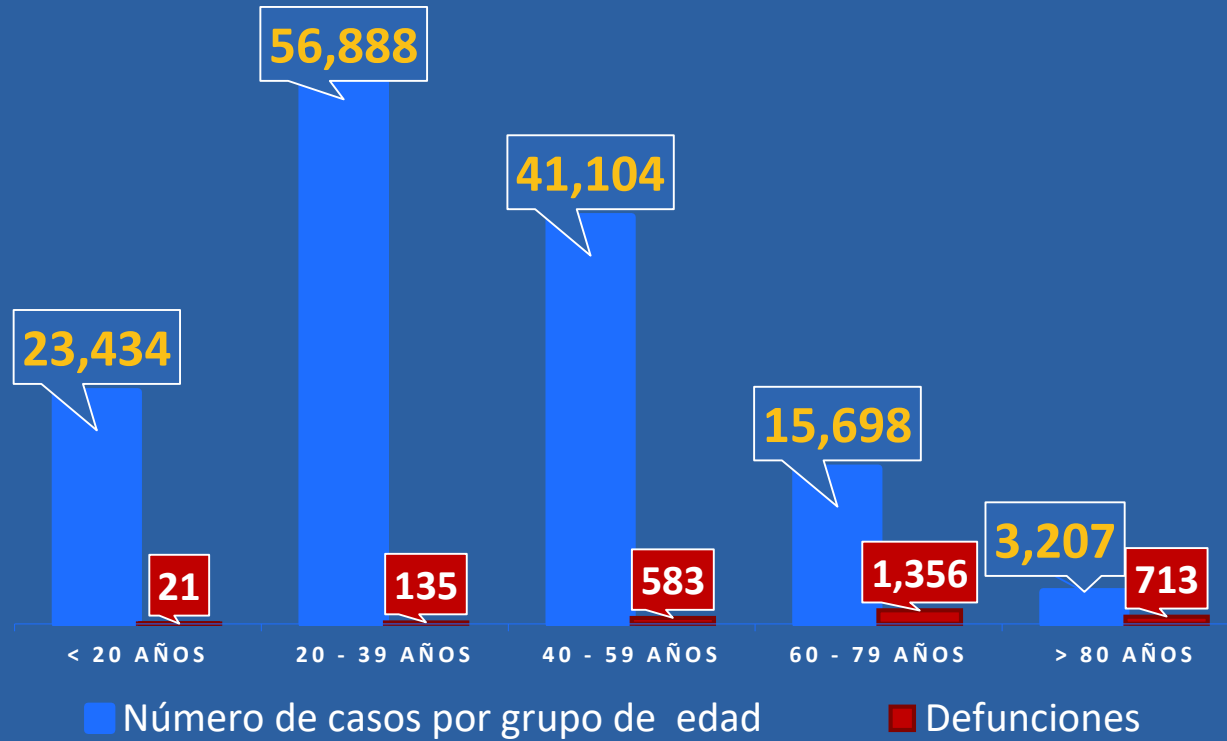


REPÚBLICA DE PANAMÁ
GOBIERNO NACIONAL

MINISTERIO
DE SALUD



Números de casos y defunciones según Grupo de Edad





CORREGIMIENTOS CON MAS DE 10 CASOS CONFIRMADOS 9 DE NOVIEMBRE de 2020

CORREGIMIENTOS	N°
Barrio Colón (Panamá Oeste)	34
Juan Demóstenes Arosemena (Panamá Oeste)	34
Penonomé (Coclé)	31
Tocumen (Panamá)	31
Santa Fe	25
Barrio Balboa	24
Juan Diaz (Panamá)	22
Ernesto Córdoba Campos (Panamá Norte)	17
Guadalupe (Panamá Oeste)	16
Las Cumbres (Panamá Norte)	16
Puerto Caimito (Panamá Oeste)	16



**CORREGIMIENTOS CON MAS DE 10 CASOS CONFIRMADOS
9 DE NOVIEMBRE de 2020**

CORREGIMIENTOS	N°
Amelia Denis De Icaza (San Miguelito)	15
Belisario Porras (San Miguelito)	15
Parque Lefevre (Panamá)	15
David (Chiriquí)	14
Rufina Alfaro (San Miguelito)	14
José Domingo Espinar (San Miguelito)	13
Mateo Iturralde (San Miguelito)	13
Metetí (Darién)	12
Arraiján (Panamá Oeste)	11
Omar Torrijos (San Miguelito)	11
Vista Alegre (Panamá Oeste)	11



REPÚBLICA DE PANAMÁ
— GOBIERNO NACIONAL —



Plan
**Protégete
Panamá**