



COVID-19

08 de noviembre de 2020



Casos confirmados y Defunciones de COVID-19





Total de Casos Activos y Recuperados COVID-19

	CASOS ACTIVOS		TOTAL DE RECUPERADOS	
A NIVEL GLOBAL	15,855,039	31.7%	32,868,236	65.8%
EN PANAMÁ	18,959	13.6%	117,770	84.4%
			NUEVOS RECUPERADOS	947



Cantidad de pruebas a partir del 9 de marzo hasta el 08 de noviembre de 2020

TOTAL DE PRUEBAS

715,094

NUEVAS PRUEBAS

7,009

PORCENTAJE DE POSITIVIDAD

14.6%

NUEVOS CASOS

1,021



Pruebas de laboratorio positivas y negativas

PRUEBAS POR MILLÓN DE PERSONAS

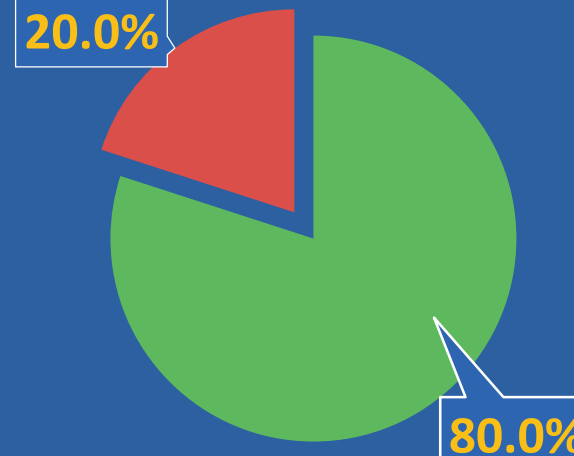
167,137

PRUEBAS POR 100,000 DE PERSONAS

16,714

572,017 ■ Negativas


143,077 ■ Positivas



*Población total de Panamá: 4,278,500



Distribución de casos activos



TOTAL AISLAMIENTO DOMICILIARIO

18,122

TOTAL DE HOSPITALIZADOS

837

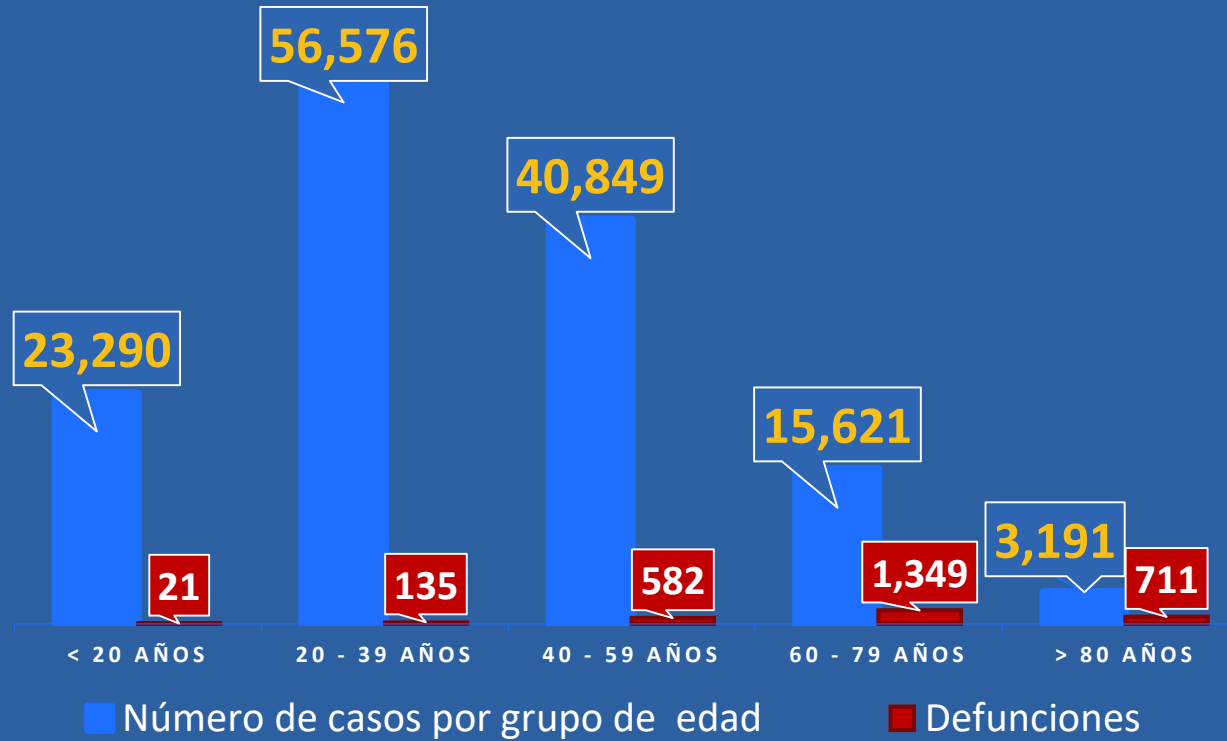


REPÚBLICA DE PANAMÁ
GOBIERNO NACIONAL

MINISTERIO
DE SALUD



Números de casos y defunciones según Grupo de Edad





CORREGIMIENTOS CON MAS DE 10 CASOS CONFIRMADOS 8 DE NOVIEMBRE DE 2020

CORREGIMIENTOS	N°
24 de Diciembre	45
Guadalupe	33
San Francisco (Panamá)	30
Barrio Colón (Panamá Oeste)	29
Las Cumbres	28
Tocumen (Panamá)	27
Penonomé	26
Juan Diaz (Panamá)	25
Vista Alegre	22
Arraiján	22
Don Bosco (Panamá)	22
Belisario Frías	21
Pedregal (Panamá)	20
Puerto Caimito	19
Ernesto Córdoba Campos	19
Belisario Porras	19



CORREGIMIENTOS CON MAS DE 10 CASOS CONFIRMADOS 8 DE NOVIEMBRE DE 2020

CORREGIMIENTOS	N°
El Coco (La Chorrera)	19
Rufina Alfaro	18
Parque Lefevre	17
Juan Demóstenes Arosemena	17
Barrio Balboa	16
Amelia Denis De Icaza	16
Bella Vista (Panamá)	16
David	14
Pacora	14
Betania	14
Ancón	13
Chilibre	13
Burunga	13
Playa Leona	12
José Domingo Espinar	12
Alcalde Diaz	11



REPÚBLICA DE PANAMÁ
— GOBIERNO NACIONAL —



Plan
**Protégete
Panamá**