



COVID-19

05 de noviembre de 2020

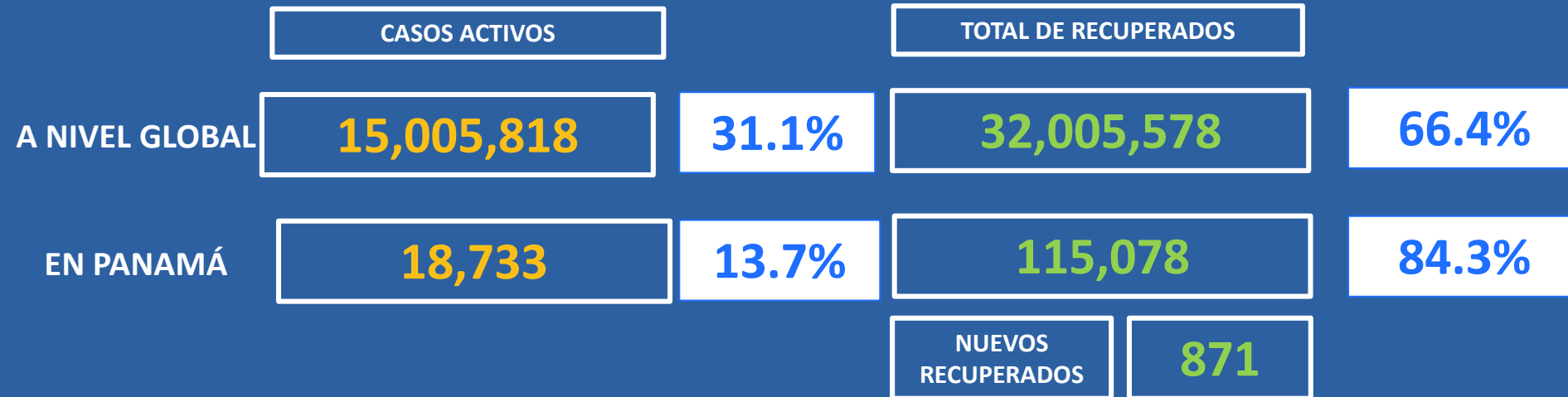


Casos confirmados y Defunciones de COVID-19





Total de Casos Activos y Recuperados COVID-19





Cantidad de pruebas a partir del 9 de marzo hasta el 05 de noviembre de 2020

TOTAL DE PRUEBAS

694,228

NUEVAS PRUEBAS

4,329

PORCENTAJE DE POSITIVIDAD

12.5%

NUEVOS CASOS

543



Pruebas de laboratorio positivas y negativas

PRUEBAS POR MILLÓN DE PERSONAS

162,260

PRUEBAS POR 100,000 DE PERSONAS

16,226

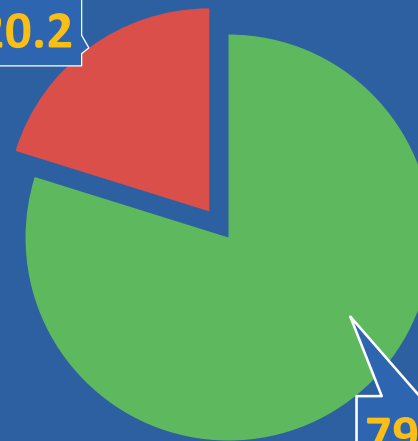
554,111

■ Negativas

140,117

■ Positivas

20.2

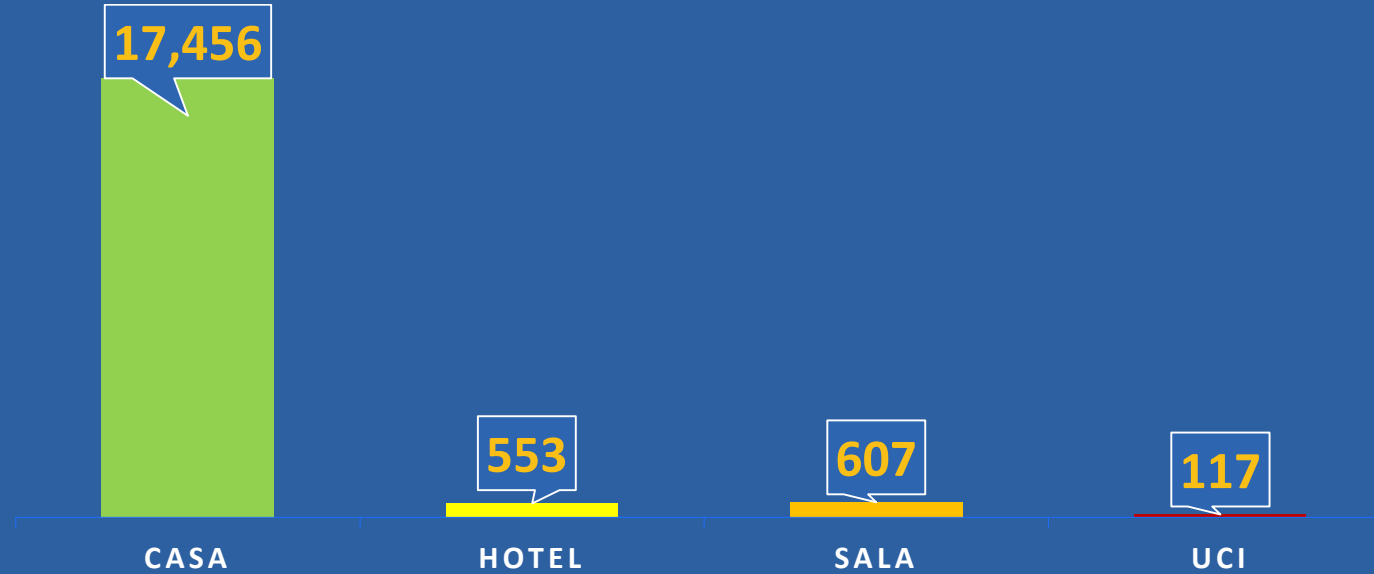


79.8%

*Población total de Panamá: 4,278,500



Distribución de casos activos



TOTAL AISLAMIENTO DOMICILIARIO

18,009

TOTAL DE HOSPITALIZADOS

724

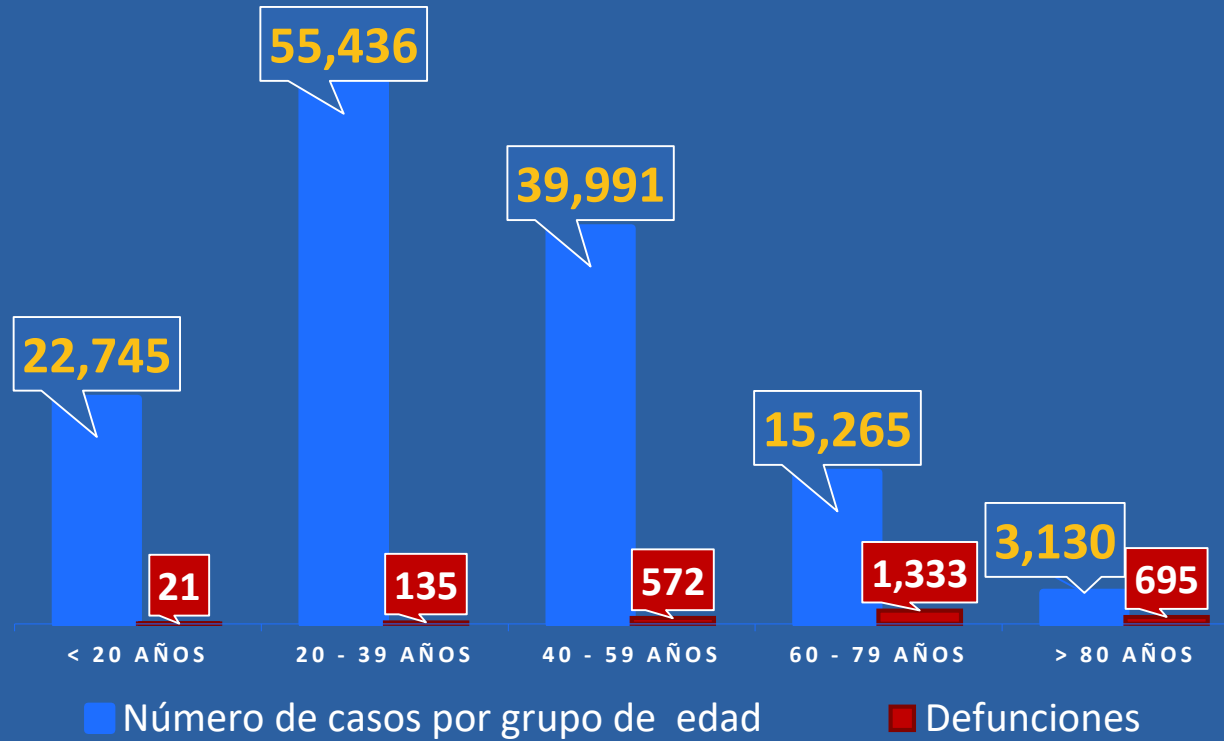


REPÚBLICA DE PANAMÁ
GOBIERNO NACIONAL

MINISTERIO
DE SALUD



Números de casos y defunciones según Grupo de Edad





CORREGIMIENTOS CON MAS DE 10 CASOS CONFIRMADOS 5 DE NOVIEMBRE DE 2020

CORREGIMIENTOS	N°
San Francisco (Panamá)	17
Alcalde Diaz (Panamá Norte)	16
Betania (Panamá)	16
Juan Demóstenes Arosemena (Panamá Oeste)	15
Soná (Veraguas)	14
Barrio Colón (Panamá Oeste)	13
Rufina Alfaro (San Miguelito)	13
Tortí (Panamá Este)	13
Tocumen (Panamá)	12



REPÚBLICA DE PANAMÁ
— GOBIERNO NACIONAL —

MINISTERIO
DE SALUD



REPÚBLICA DE PANAMÁ
— GOBIERNO NACIONAL —



Plan
**Protégete
Panamá**