



# COVID-19

04 de noviembre de 2020



## Casos confirmados y Defunciones de COVID-19

	TOTAL DE CASOS CONFIRMADOS	TOTAL DE DEFUNCIONES	LETALIDAD
A NIVEL GLOBAL	47,656,015	1,217,540	2.5%
EN PANAMÁ	136,024	2,744	2.0%
	NUEVOS CASOS	NUEVAS DEFUNCIONES	
	432	13	
Obs: Total de 13 Defunciones: 13 corresponden a las ultimas 24 horas. Hasta 10 :00 am.			



## Total de Casos Activos y Recuperados COVID-19

	CASOS ACTIVOS		TOTAL DE RECUPERADOS	
A NIVEL GLOBAL	14,715,936	30.9%	31,722,539	66.6%
EN PANAMÁ	19,073	14.0%	114,207	84.0%
			NUEVOS RECUPERADOS	828



## Cantidad de pruebas a partir del 9 de marzo hasta el 04 de noviembre de 2020

TOTAL DE PRUEBAS

689,899

NUEVAS PRUEBAS

3,201

PORCENTAJE DE POSITIVIDAD

13.5%

NUEVOS CASOS

432



## Pruebas de laboratorio positivas y negativas

PRUEBAS POR MILLÓN DE PERSONAS

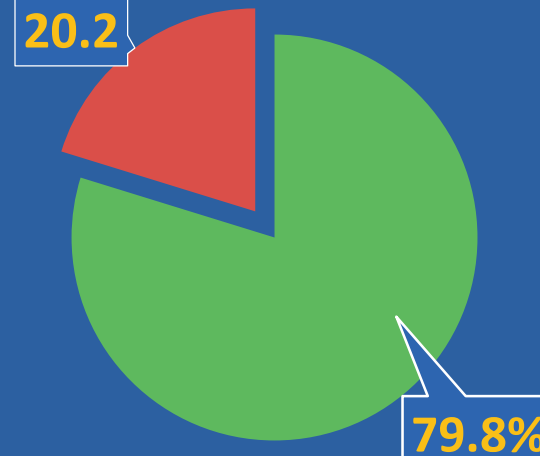
**161,248**

PRUEBAS POR 100,000 DE PERSONAS

**16,125**

**550,325** ■ Negativas

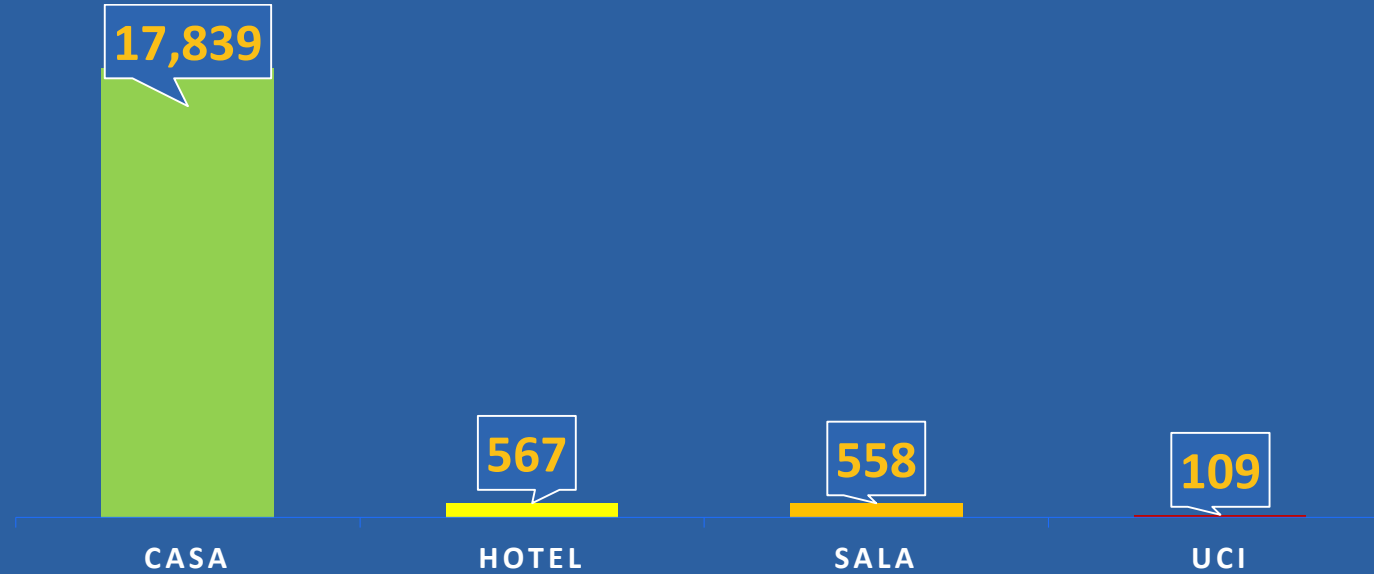
**139,574** ■ Positivas



\*Población total de Panamá: 4,278,500



## Distribución de casos activos



TOTAL AISLAMIENTO DOMICILIARIO

**18,406**

TOTAL DE HOSPITALIZADOS

**667**

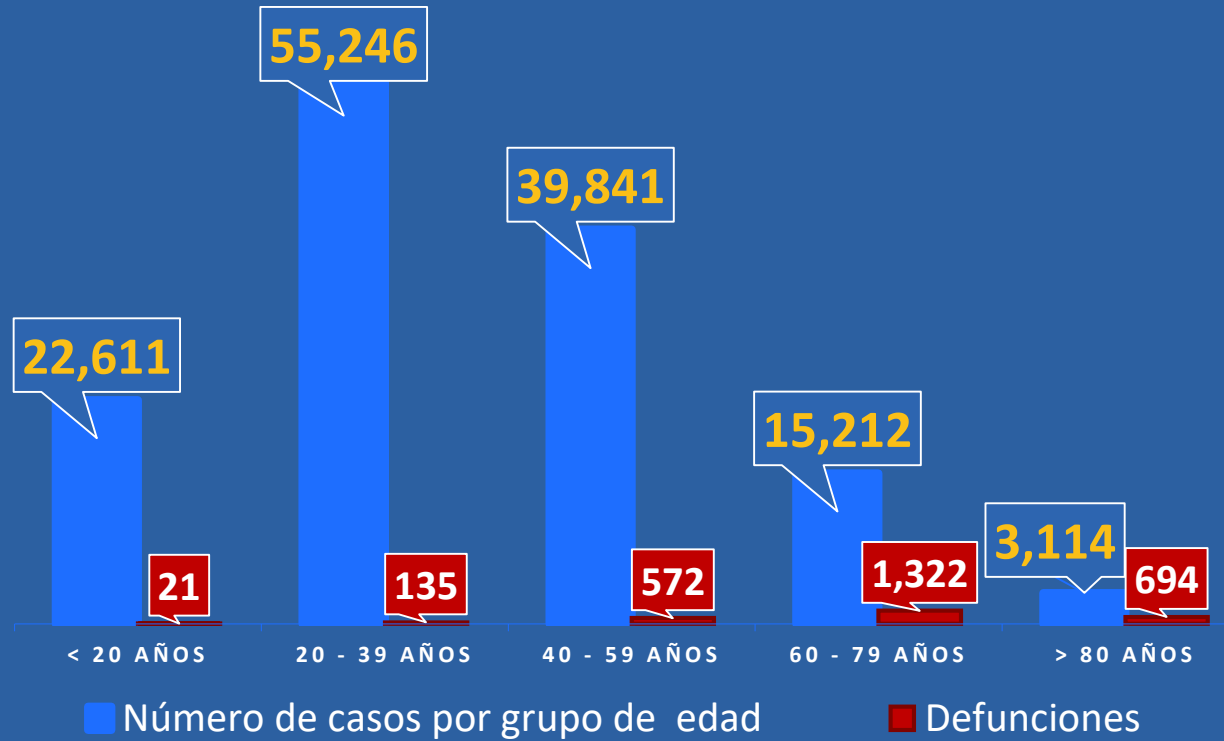


REPÚBLICA DE PANAMÁ  
GOBIERNO NACIONAL

MINISTERIO  
DE SALUD



## Números de casos y defunciones según Grupo de Edad





## CORREGIMIENTOS CON MAS DE 10 CASOS CONFIRMADOS 4 DE NOVIEMBRE DE 2020

CORREGIMIENTOS	N°
Juan Diaz (Panamá)	15
Barrio Colon (Panamá Oeste)	15
San Francisco (Panamá)	14
Puerto Pilón (Colón)	12
Rufina Alfaro (San Miguelito)	12
Alcalde Diaz (Panamá Norte)	12
Don Bosco (Panamá)	12
Tocumen (Panamá)	11



REPÚBLICA DE PANAMÁ  
— GOBIERNO NACIONAL —

MINISTERIO  
DE SALUD





**REPÚBLICA DE PANAMÁ**  
— GOBIERNO NACIONAL —



Plan  
**Protégete  
Panamá**