



COVID-19

02 de noviembre de 2020



Casos confirmados y Defunciones de COVID-19

	TOTAL DE CASOS CONFIRMADOS	TOTAL DE DEFUNCIONES	LETALIDAD
A NIVEL GLOBAL	46,639,757	1,202,013	2.6%
EN PANAMÁ	134,915	2,720	2.0%
	NUEVOS CASOS	NUEVAS DEFUNCIONES	
	579	14	
Obs: Total de 14 Defunciones: 11 corresponden a las ultimas 24 horas y 3 a fechas anteriores Hasta 10 :00 am.			



Total de Casos Activos y Recuperados COVID-19

	CASOS ACTIVOS		TOTAL DE RECUPERADOS	
A NIVEL GLOBAL	14,282,661	30.6%	31,155,083	66.8%
EN PANAMÁ	19,630	14.6%	112,565	83.4%
			NUEVOS RECUPERADOS	931



Cantidad de pruebas a partir del 9 de marzo hasta el 02 de noviembre de 2020

TOTAL DE PRUEBAS

680,908

NUEVAS PRUEBAS

4,613

PORCENTAJE DE POSITIVIDAD

12.6%

NUEVOS CASOS

579



Pruebas de laboratorio positivas y negativas

PRUEBAS POR MILLÓN DE PERSONAS

159,146

PRUEBAS POR 100,000 DE PERSONAS

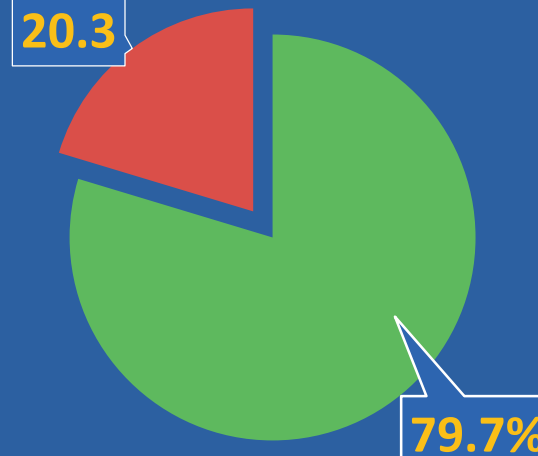
15,915

542,443

■ Negativas

138,465

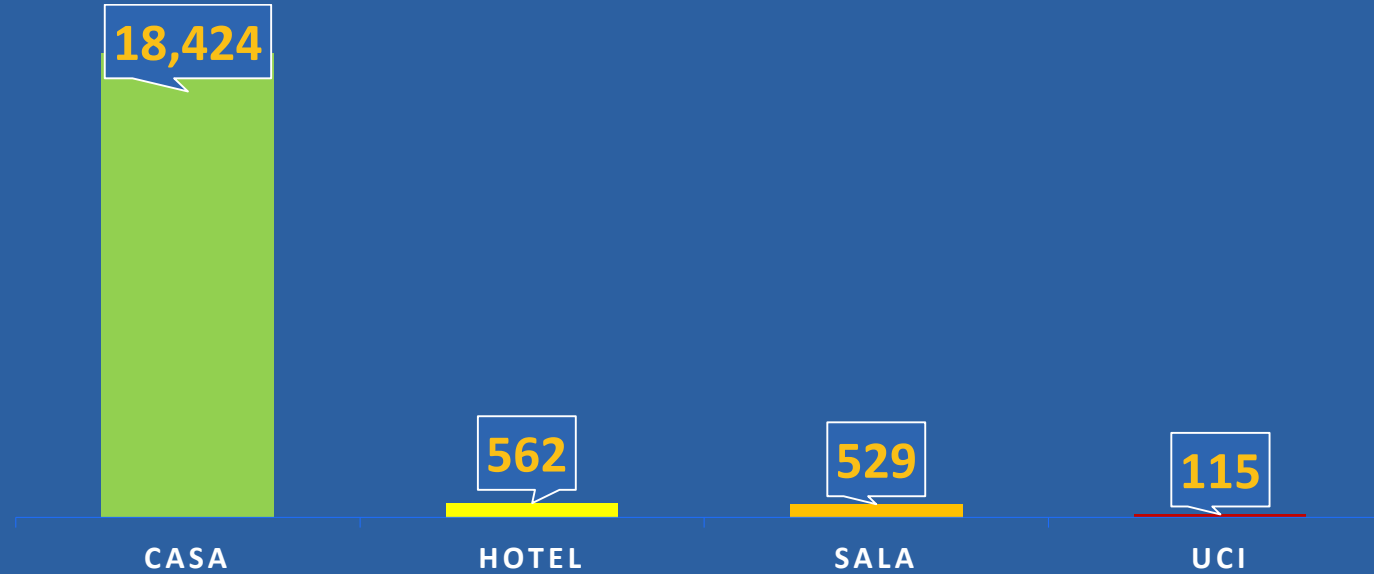
■ Positivas



*Población total de Panamá: 4,278,500



Distribución de casos activos



TOTAL AISLAMIENTO DOMICILIARIO

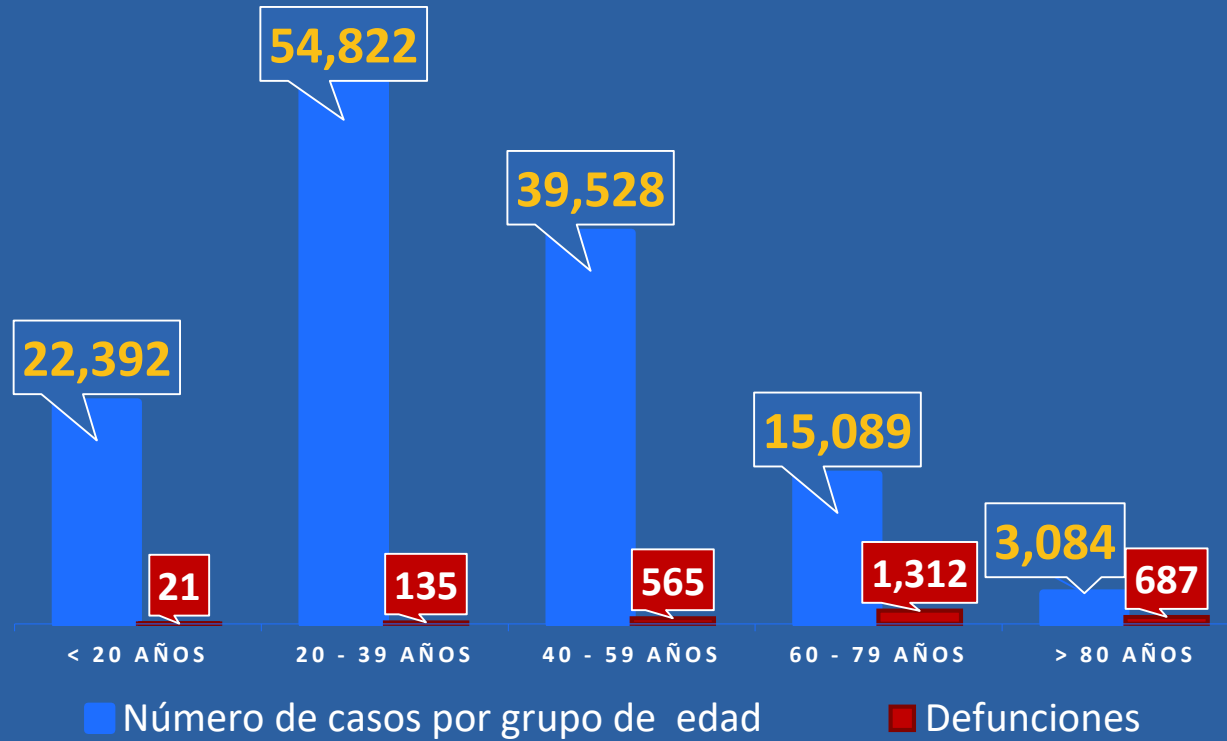
18,986

TOTAL DE HOSPITALIZADOS

644



Números de casos y defunciones según Grupo de Edad





CORREGIMIENTOS CON MAS DE 10 CASOS CONFIRMADOS 2 DE NOVIEMBRE DE 2020

Corregimientos	N°
Penonomé (Coclé)	43
Aserrío De Gariché (Chiriquí)	23
Amelia Denis De Icaza (San Miguelito)	19
Belisario Frías (San Miguelito)	18
Alcalde Diaz (Panamá Norte)	16
Mañanitas (Panamá)	14
Soná (Veraguas)	14
San Francisco (Panamá)	13
Belisario Porras (San Miguelito)	12
David (Chiriquí)	11
Juan Diaz (Panamá)	11





REPÚBLICA DE PANAMÁ
— GOBIERNO NACIONAL —



Plan
**Protégete
Panamá**