



COVID-19

01 de noviembre de 2020



Casos confirmados y Defunciones de COVID-19

	TOTAL DE CASOS CONFIRMADOS	TOTAL DE DEFUNCIONES	LETALIDAD
A NIVEL GLOBAL	46,196,087	1,197,194	2.6%
EN PANAMÁ	134,336	2,706	2.0%
	NUEVOS CASOS	NUEVAS DEFUNCIONES	
	738	6	
Obs: Total de 6 Defunciones: 5 corresponden a las ultimas 24 horas y 1 a fecha anterior Hasta 10 :00 am.			



Total de Casos Activos y Recuperados COVID-19

	CASOS ACTIVOS		TOTAL DE RECUPERADOS	
A NIVEL GLOBAL	14,090,959	30.5%	30,907,934	66.9%
EN PANAMÁ	19,996	14.9%	111,634	83.1%
			NUEVOS RECUPERADOS	1,082



Cantidad de pruebas a partir del 9 de marzo hasta el 01 de noviembre de 2020

TOTAL DE PRUEBAS

676,295

NUEVAS PRUEBAS

6,482

PORCENTAJE DE POSITIVIDAD

11.4%

NUEVOS CASOS

738



Pruebas de laboratorio positivas y negativas

PRUEBAS POR MILLÓN DE PERSONAS

158,068

PRUEBAS POR 100,000 DE PERSONAS

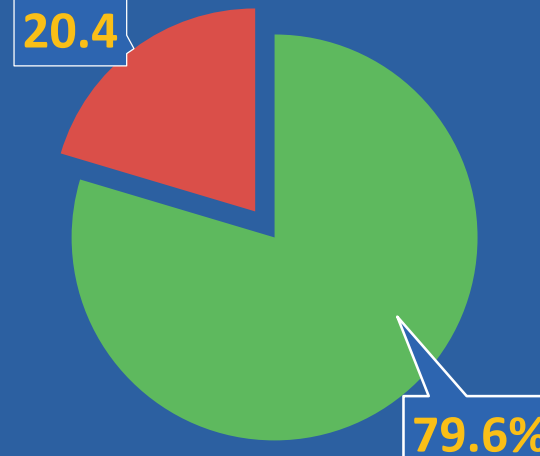
15,807

538,409

■ Negativas

137,886

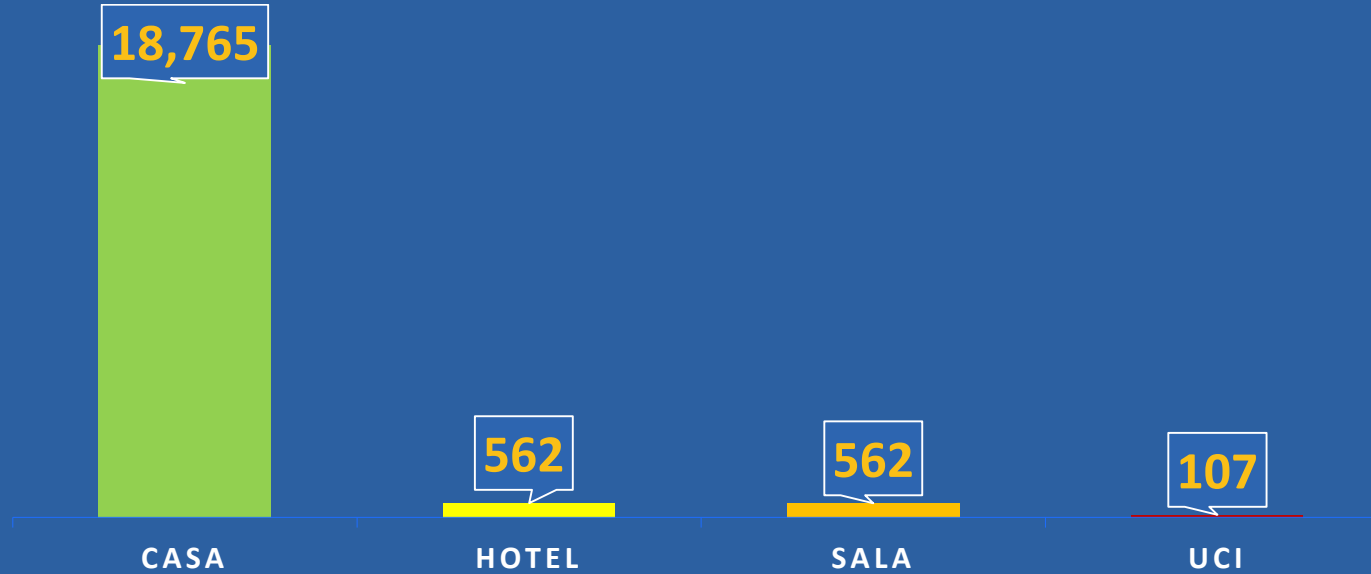
■ Positivas



*Población total de Panamá: 4,278,500



Distribución de casos activos



TOTAL AISLAMIENTO DOMICILIARIO

19,327

TOTAL DE HOSPITALIZADOS

669

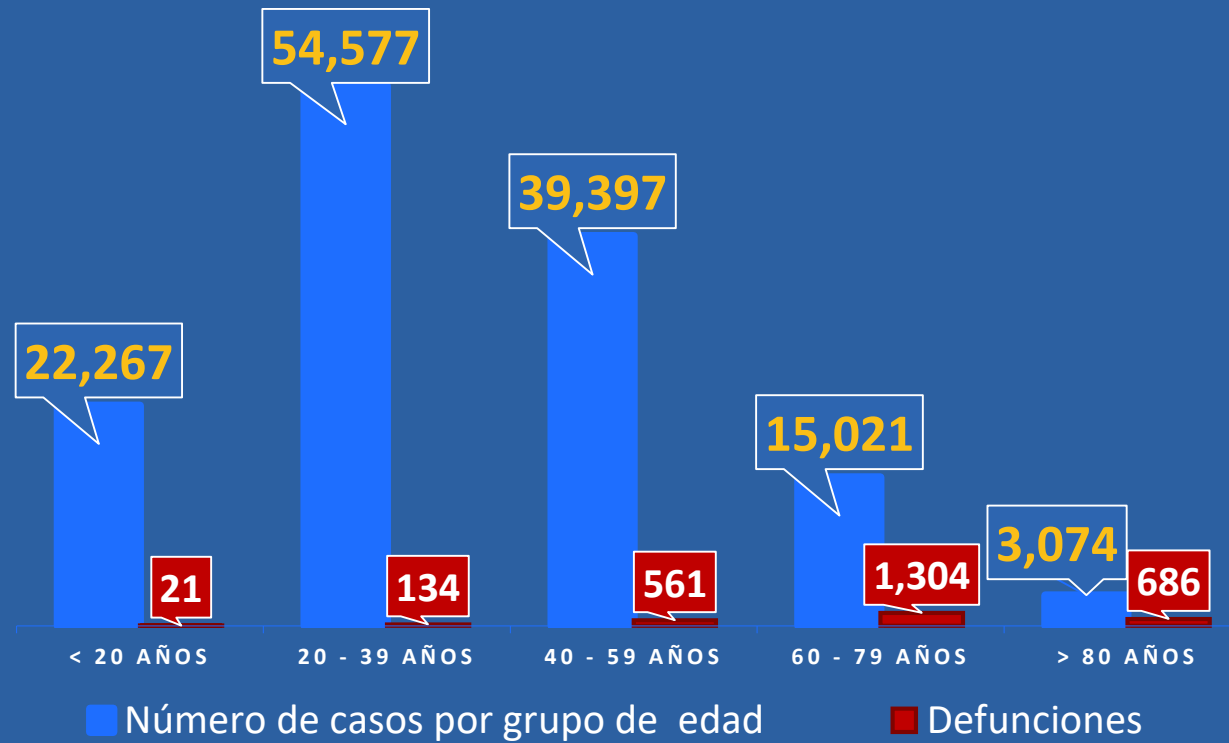


REPÚBLICA DE PANAMÁ
GOBIERNO NACIONAL

MINISTERIO
DE SALUD



Números de casos y defunciones según Grupo de Edad





CORREGIMIENTOS CON MAS DE 10 CASOS CONFIRMADOS 1 DE NOVIEMBRE DE 2020

CORREGIMIENTOS	N°
Arraiján	29
Santa Clara (Chiriqui)	27
Tocumen	27
Belisario Porras	20
Rio Hato	19
Rufina Alfaro	18
Pedregal (Panamá)	18
Juan Diaz (Panamá)	18
Bella Vista (Panamá)	15
Los Llanitos	15



REPÚBLICA DE PANAMÁ
— GOBIERNO NACIONAL —

MINISTERIO
DE SALUD



CORREGIMIENTOS CON MAS DE 10 CASOS CONFIRMADOS 1 DE NOVIEMBRE DE 2020

CORREGIMIENTOS	N°
24 De Diciembre	14
David	13
San Francisco (Panamá)	12
Puerto Caimito	12
Vista Alegre	12
Ancón	12
Soná	11
Santiago	11
José Domingo Espinar	11
Omar Torrijos	11



REPÚBLICA DE PANAMÁ
— GOBIERNO NACIONAL —

MINISTERIO
DE SALUD



REPÚBLICA DE PANAMÁ
— GOBIERNO NACIONAL —



Plan
**Protégete
Panamá**