MINISTERIO DE SALUD-REPÚBLICA DE PANAMÁ
DIRECCION GENERAL DE SALUD
DEPARTAMENTO DE EPIDEMIOLOGIA

BOLETIN EPIDEMIOLÓGICO No 45: Dengue

Semana: No.45

Fecha de Elaboración: 22 de diciembre de 2015

8 al 14 de noviembre de 2015

Elaborado y Editado: *Dra. Lizbeth Cerezo/Dra. Lourdes García*
Colaboradores: *Licdo. Fernando Vizcaíno/Sr. José Lasso*

Gráfico Nº 1 Número de casos de dengue y tasa de incidencia según año de ocurrencia en Panamá-período 1993-2015 (sem 45)

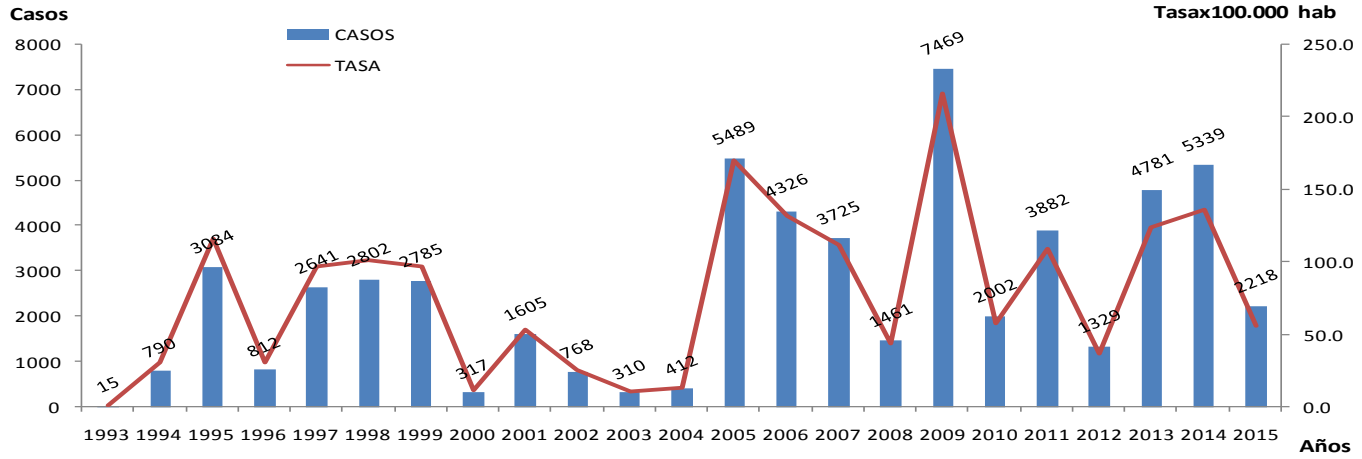

Fuente: Departamento de Epidemiología/Sección Estadística/ MINSA

En una semana se confirman y actualizan 89 casos, de los cuales 41 son de la semana 45 y 48 casos de las semanas anteriores, en su mayoría de las región de la Metro (26/48) y San Miguelito (13/48).

Tabla No1. Número de Casos confirmados de dengue según región de salud en Panamá año 2015 (sem 45)

Estado, Departamento o Provincia	Casos de Dengue de la semana de notificación	grave de la semana de notificación	Muertes por dengue de la semana de notificación	Acumulado Casos de Dengue	Incidencia Acumulada de Dengue	Confirmados de Dengue por laboratorio	Acumulado casos de dengue grave	Razón de Dengue grave	Acumulado muertes por Dengue	Letalidad por Dengue	Serotipos circulantes Serotipo (%)	Población en Riesgo x 1000
Bocas del Toro	2	0	0	273	0.174	154	0	-	0	-		156478.00
Coclé	4	0	0	84	0.033	55	0	-	0	-	D2	256970.00
Colón	0	0	0	52	0.019	32	1	1.92	0	-		276746.00
Chiriquí	0	0	0	60	0.013	58	0	-	0	-		451236.00
Darién	2	0	0	109	0.165	17	0	-	0	-	D3	66171.00
Herrera	0	0	0	107	0.091	79	0	-	0	-	D2	118090.00
Los Santos	1	0	0	91	0.096	78	0	-	0	-	D2	95150.00
Peste	7	0	0	115	0.085	56	0	-	0	-		135162.00
Poeste	3	0	0	135	0.025	80	0	-	0	-	D2	532239.00
Metro	12	0	0	801	0.099	463	1	0.12	3	0.37	D1, D2	806676.00
San Miguelito	10	0	0	248	0.041	129	1	0.40	0	-	D1,D2, D4*	608141.00
Veraguas	0	0	0	140	0.057	60	0	-	0	-		244415.00
Guna Yala	0	0	0	0	0.000	0	0	-	0	-		42395.00
Ngabe Bugle	0	0	0	3	0.002	2	0	-	0	-		197981.00
Total Nacional	41	0	0	2218	0.056	1263	3	0.14	3	0.14	D1, D2, D3	3987850

Fuente: Ministerio de Salud. Departamento de Epidemiología. SISVIG/ Notificación Individual

*** Serotipo DENV4 (importado en la semana epidemiológica 1)**

Gráfico Nº 2

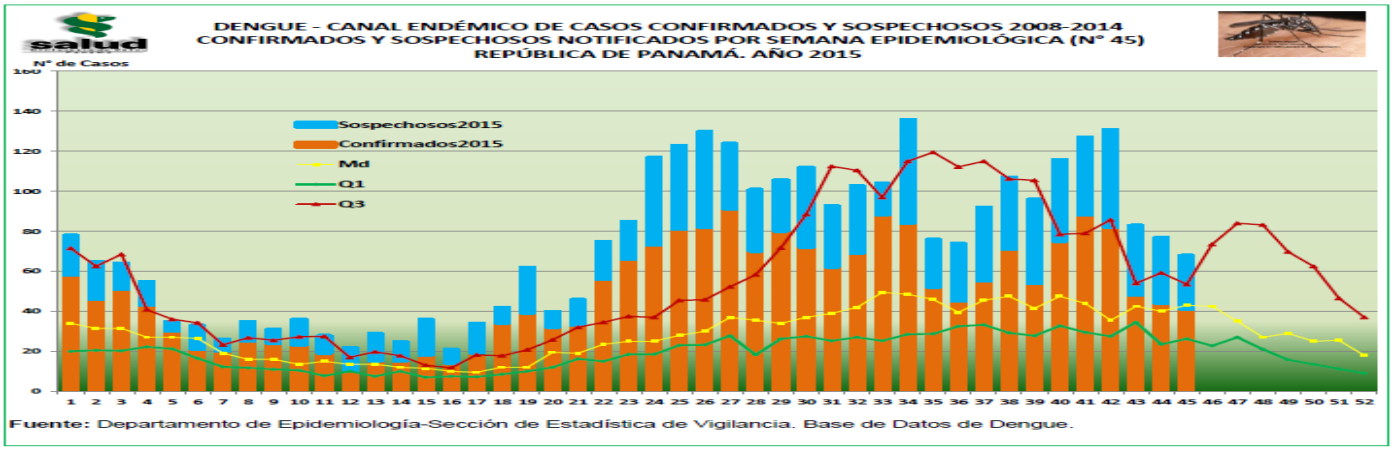

En esta semana presenta brote/epidemia las regiones Panamá Este y Metro

Gráfico Nº3

REPÚBLICA DE PANAMÁ
MINISTERIO DE SALUD
DEPARTAMENTO DE CONTROL DE VECTORES
ÍNDICE DE INFESTACIÓN DEL MOSQUITO Aedes aegypti y albopictus, Según Región de Salud A LA MISMA SEMANA EPIDEMIOLÓGICA, Nº 45

AÑOS: 2014-2015

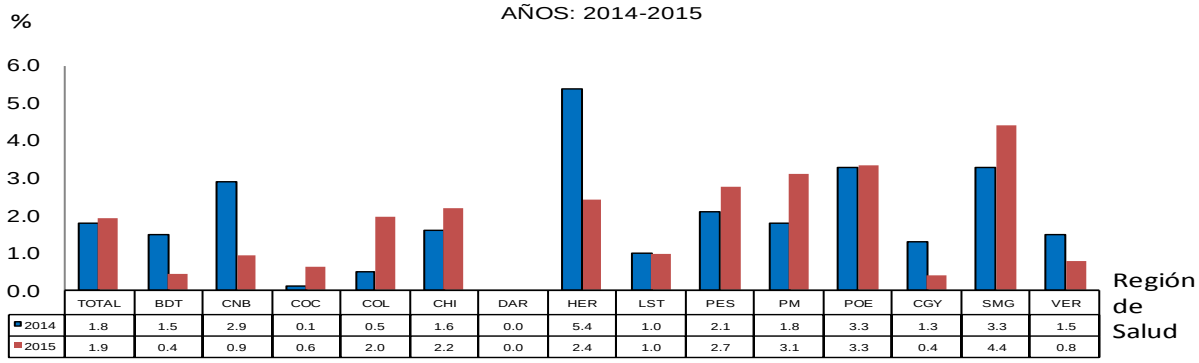

	TOTAL	BDT	CNB	COC	COL	CHI	DAR	HER	LST	PES	PM	POE	CGY	SMG	VER
2014	1.8	1.5	2.9	0.1	0.5	1.6	0.0	5.4	1.0	2.1	1.8	3.3	1.3	3.3	1.5
2015	1.9	0.4	0.9	0.6	2.0	2.2	0.0	2.4	1.0	2.7	3.1	3.3	0.4	4.4	0.8

Fuente: Departamento Nacional de Control de Vectores

Medidas de Prevención y Control

Se inspeccionaron en todo el país 12188 viviendas encontrando 13027 criaderos potenciales, de estos entre útiles, inservibles y naturales 235 recipientes positivo con *A. albopictus* y *A. aegyptis* con el 1.9 % de infestación de viviendas, encontrando en las regiones de Bocas del Toro, Colón, Chiriquí, P. Oeste, San Miguelito, Veraguas y Metropolitana el mayor porcentaje de criaderos potenciales; eliminándose 19034 recipientes y tratándose 5089 recipientes. Se nebulizan 5667 viviendas y 603 manzanas. Se aplican 11 actas de compromisos y 81 recomendaciones de sanciones.

Recomendación:

Para todos las personas que residen en la República de Panamá, se les solicita el apoyo en la concientización de la eliminación de todos los criaderos del mosquito alrededor y dentro de nuestras viviendas, cepillado y tapado de tanques de reserva de agua; si realizamos esto eliminamos la transmisión del dengue y del chikungunya; hazlo por tu familia.

Eliminemos los criaderos