

Situación en las Américas

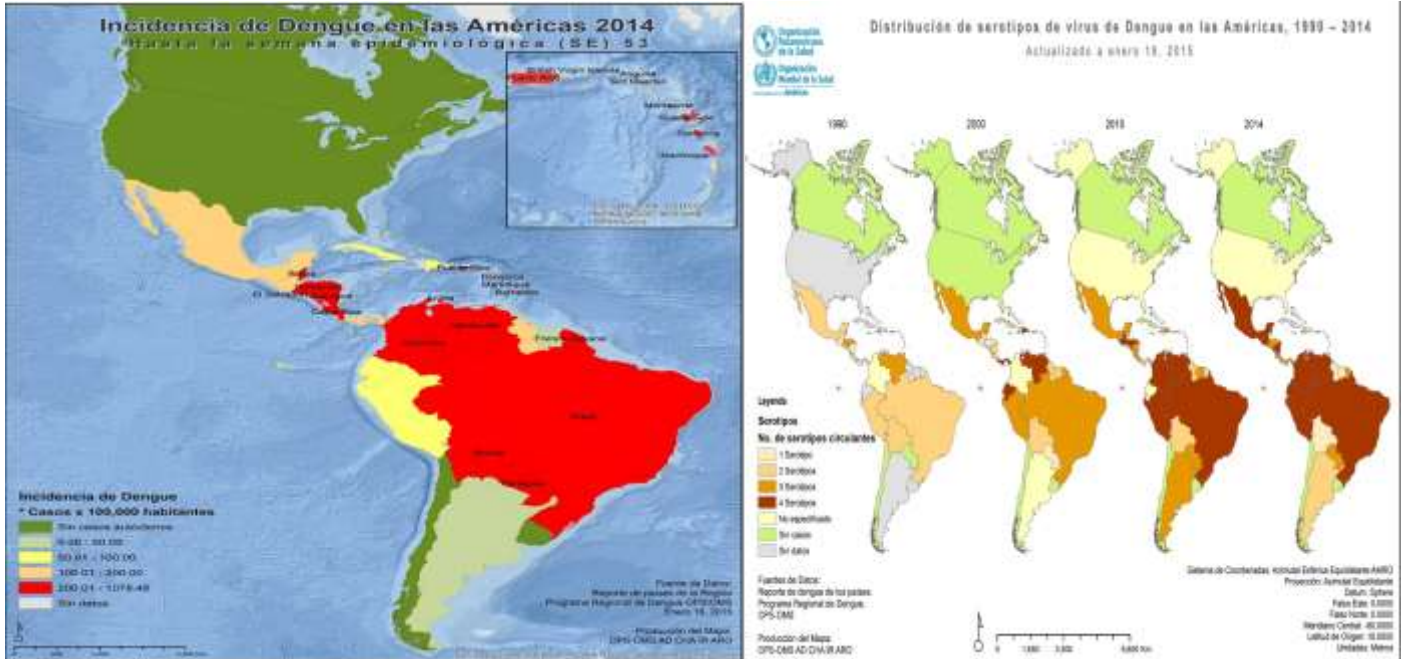
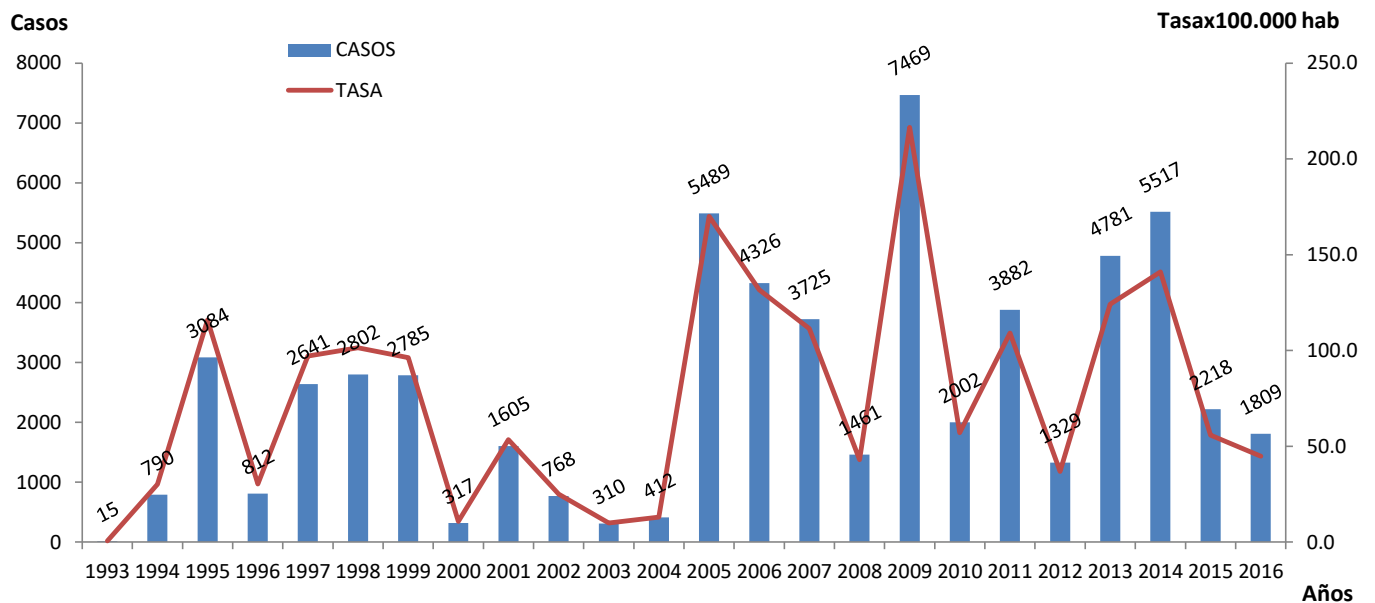


Gráfico N° 1 Número de casos de dengue y tasa de incidencia según año de ocurrencia en la República de Panamá-período 1993-2016 (sem 41)



Fuente: Departamento de Epidemiología/Sección Estadística/ MINSA

En estas semanas se confirman y actualizan 41 casos de las regiones de San Miguelito/P. Norte (18), Bocas del Toro (14), P. Metro (5), P. Oeste (2), Veraguas (1) y Chiriquí (1).

Tabla No1. Número de Casos confirmados de dengue según región de salud en La República de Panamá, año 2016(sem41)

REGIONES DE SALUD	CASOS CONFIRMADOS														CASOS SOSPECHOSOS				
	TOTAL		MASCULINO		FEMENINO		TIPO DE DENGUE				SEROTIPO CIRCULANTE	CRITERIO DE CONFIRMACIÓN			TOTAL	SIN SIGNO DE ALARMA	CON SIGNO DE ALARMA	GRAVE	
	CASOS	TASAS 2/	CASOS	TASAS 2/	CASOS	TASAS 2/	TOTAL	SIN SIGNO DE ALARMA	CON SIGNO DE ALARMA	GRAVE		TOTAL	MEJO	LABORATORIO					
REPUBLICA	1809	44.8	873	43.09	936	46.5	1809	1653	146	10	9	1809	575	1234	D-1	2535	2366	167	2
BOCAS DEL TORO	495	307.5	235	285.0	260	331.1	495	474	20	1	0	495	154	341	D-1	127	125	2	0
COCLE	76	29.3	39	29.5	37	29.1	76	75	1	0	0	76	24	52	D-1,2	49	48	1	0
COLON	11	3.9	3	2.1	8	5.8	11	11	0	0	0	11	1	10	D-1,2	23	16	7	0
CHIRIQUI	87	19.3	37	16.3	50	22.3	87	79	8	0	0	87	1	86	D-2	48	47	1	0
DARIEN	74	110.3	40	110.8	34	109.9	74	73	1	0	0	74	17	57	D-1,2	26	20	6	0
HERRERA	17	14.4	9	15.2	8	13.6	17	16	1	0	0	17	0	17	D-1,2	34	31	3	0
LOS SANTOS	16	16.8	8	16.7	8	16.9	16	16	0	0	0	16	0	16	D-1,2	7	7	0	0
PESTE	149	108.7	80	106.7	69	111.0	149	138	11	0	0	149	77	72	D-2	148	138	10	0
POESTE	182	32.2	96	33.7	86	30.7	182	159	22	1	1	182	107	75	D-1,2	554	518	35	1
METRO	336	42.7	156	40.7	180	44.5	336	304	30	2	2	336	76	260	D-1,2,3	722	673	49	0
SANMGTO/ NORTE	234	37.8	112	36.7	122	38.9	234	184	45	5	5	234	76	158	D-1,2,3	683	636	46	1
VERAGUAS	51	20.8	36	28.3	15	12.7	51	45	5	1	1	51	23	28	D-1	39	35	4	0
KUNA YALA	80	184.9	22	104.9	58	260.2	80	78	2	0	0	80	19	61	D-2,3	72	70	2	0
NOBLE BUGLE	1	0.5	0	0.0	1	1.0	1	1	0	0	0	1	0	1		3	2	1	0

JUNTOS PODEMOS ACABAR CON EL DENGUE

1/ Hasta la Semana Epidemiológica N° 41 2/ Tasa por 100,000 Habitantes

FUENTE: MINSA/Departamento de Epidemiología/Sección de Estadística/Bases de Datos.

NOTA: Las Defunciones señaladas en la Región de San Miguelito (1) corresponde a la propia Región de San Miguelito (Arnulfo Arias) y (4) pertenecen a la nueva Región de Panamá Norte (Alcalde Díaz (2), Las Cumbres y Chilibre); e estamos en espera de que dicha región se desagregue en el SISVIG para la ubicación formal de sus respectivos casos.

Gráfico N°2

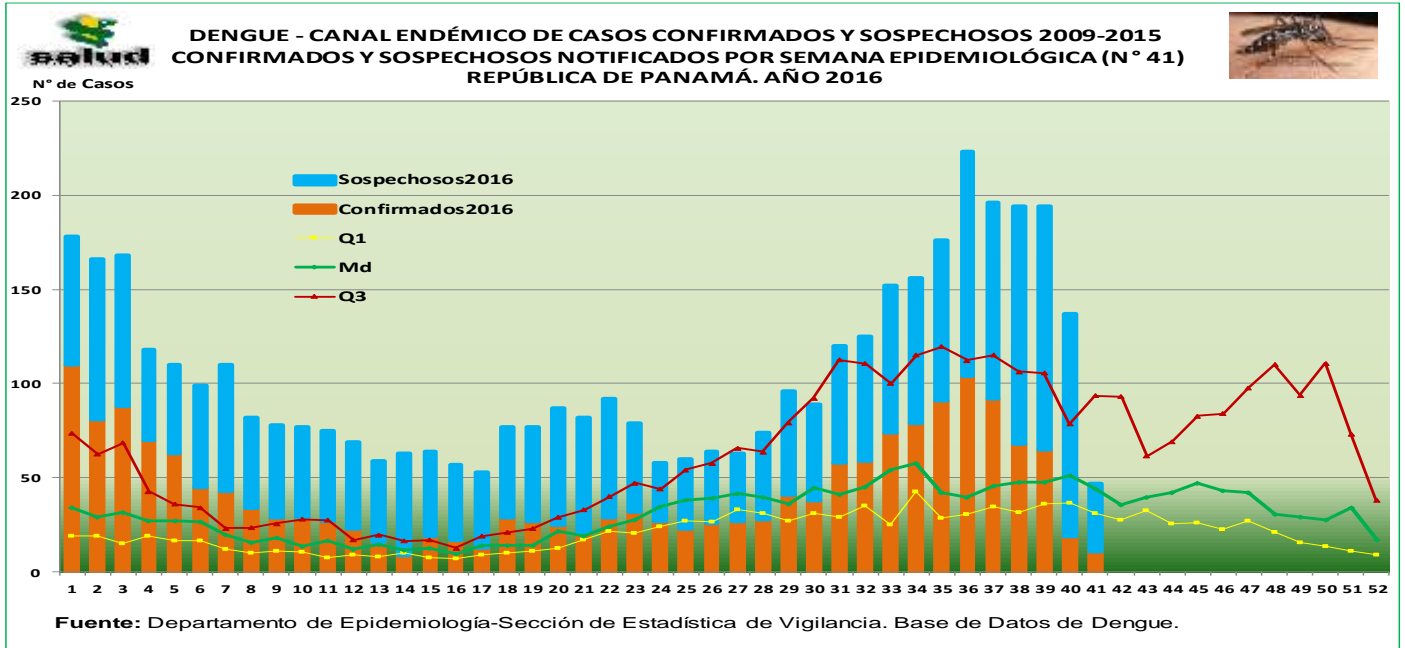
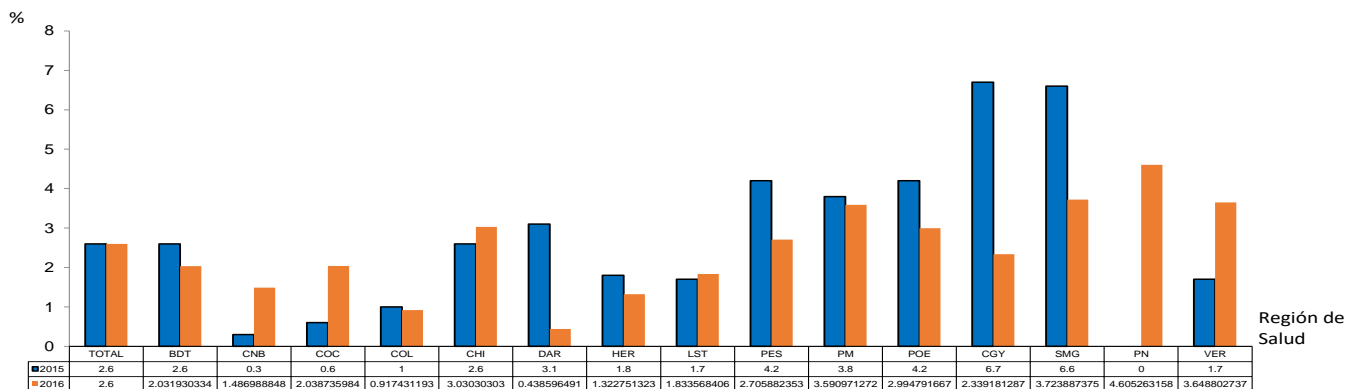


Gráfico N°3

REPÚBLICA DE PANAMÁ
MINISTERIO DE SALUD
DEPARTAMENTO DE CONTROL DE VECTORES
INDICE DE INFESTACIÓN DEL MOSQUITO *Aedes aegypti* y *albopictus*, REGIÓN DE SALUD
A LA MISMA SEMANA EPIDEMIOLÓGICA, N° 41
AÑOS: 2015 - 2016



Medidas de Prevención y Control

Se inspeccionaron en todo el país 16946 viviendas encontrando 20365 criaderos potenciales, 440 recipientes positivo con *A. albopictus* y *A. aegyptis* con el 2.6 % de infestación de viviendas, 7/15 regiones con índices altos persistentes entre estas son P. Norte 4.6%, San Miguelito 3.7%, Guna Yala 2.3%, P. Metro 3.6% P. Oeste 3.0% y Veraguas 3.6%; del total de recipientes con *Aedes* el 64% son criaderos útiles, por lo que si se tomaran medidas correctivas por parte de la población tendríamos menos criaderos para el desarrollo del vector, por lo que hubiese menos incidencia de casos. Se eliminaron 28263 recipientes y tratándose 8199 recipientes. Se nebulizan 9049 viviendas y 1147 manzanas. Se aplican 35 actas de compromisos y 246 recomendaciones de sanciones.

Recomendación:

Para todos las personas que residen en la República de Panamá, se les solicita el apoyo en la concientización de la eliminación de todos los criaderos del mosquito alrededor y dentro de nuestras viviendas; si realizamos esto eliminamos la transmisión del dengue, zika y chikungunya; hazlo por tu familia.

- Lo que puede hacer para controlar los mosquitos afuera de su casa

- **Una vez a la semana**, vacíe, restriegue, dé vuelta, cubra o tire cualquier elemento que acumule agua como neumáticos, cubetas, macetas, juguetes, piscinas, bebederos de mascotas, platos de macetas y contenedores de basura. Los mosquitos ponen sus huevos cerca del agua.
 - Tape bien los recipientes para almacenar agua (cubetas, cisternas, barriles para recoger agua de lluvia) para que los mosquitos no puedan entrar para poner los huevos.
 - Para los recipientes sin tapa, use una malla metálica con orificios más pequeños que el tamaño de un mosquito adulto.
 - Use larvicidas para tratar recipientes grandes de agua que no se usan para beber y que no se pueden tapar ni vaciar.
- **Use un insecticida en atomizador para interiores** formulado para matar los mosquitos en las áreas donde descansan.
 - Los mosquitos descansan en áreas húmedas y oscuras como debajo de los muebles de jardín o debajo del cobertizo o en el garaje. Cuando use insecticidas, siempre siga las instrucciones de las etiquetas.
- **Si tiene un pozo séptico**, repare las grietas o las ranuras. Tape las ventilaciones abiertas o las tuberías. Use una malla metálica con orificios más pequeños que el tamaño de un mosquito adulto.

-Lo que puede hacer para controlar los mosquitos dentro de su casa

- **Instale o repare, o bien use mosquiteros en puertas y ventanas.** No deje las puertas abiertas.
- **Use el aire acondicionado** cuando sea posible.
- **Una vez a la semana**, vacíe, restriegue, dé vuelta, cubra o tire cualquier elemento que acumule agua como floreros y platos de macetas. Los mosquitos ponen sus huevos cerca del agua.
- **Matar los mosquitos dentro de su casa.** Use un vaporizador de interiores para insectos o un insecticida en atomizador para interiores para matar los mosquitos y tratar las áreas donde descansan. Estos productos hacen efecto de inmediato y es posible que sea necesario volver a aplicarlos. Cuando use insecticidas, siempre siga las instrucciones de las etiquetas. Si usa solo insecticidas, no mantendrá su casa libre de mosquitos.
 - Los mosquitos descansan en áreas húmedas y oscuras como debajo de la tina de lavar, en clósets, debajo de los muebles o en el cuarto de lavado.

Bibliografía

1. <http://www.paho.org/hq/images/stories/AD/HSD/CD/Dengue/2014-cha-distribucion-virus-dengue-53.jpg>



Eliminemos los criaderos