MINISTERIO DE SALUD-REPÚBLICA DE PANAMÁ
DIRECCION GENERAL DE SALUD
DEPARTAMENTO DE EPIDEMIOLOGIA

BOLETIN EPIDEMIOLÓGICO No 39: Dengue

Semana: No.39

Fecha de Elaboración: 27 de octubre de 2015

27 de septiembre al 3 de octubre de 2015

Elaborado y Editado: *Dra. Lizbeth Cerezo/Dra. Lourdes García*
Colaboradores: *Licdo. Fernando Vizcaíno/Sr. José Lasso*

Gráfico Nº 1 Número de casos de dengue y tasa de incidencia según año de ocurrencia en Panamá-período 1993-2015 (sem 39)

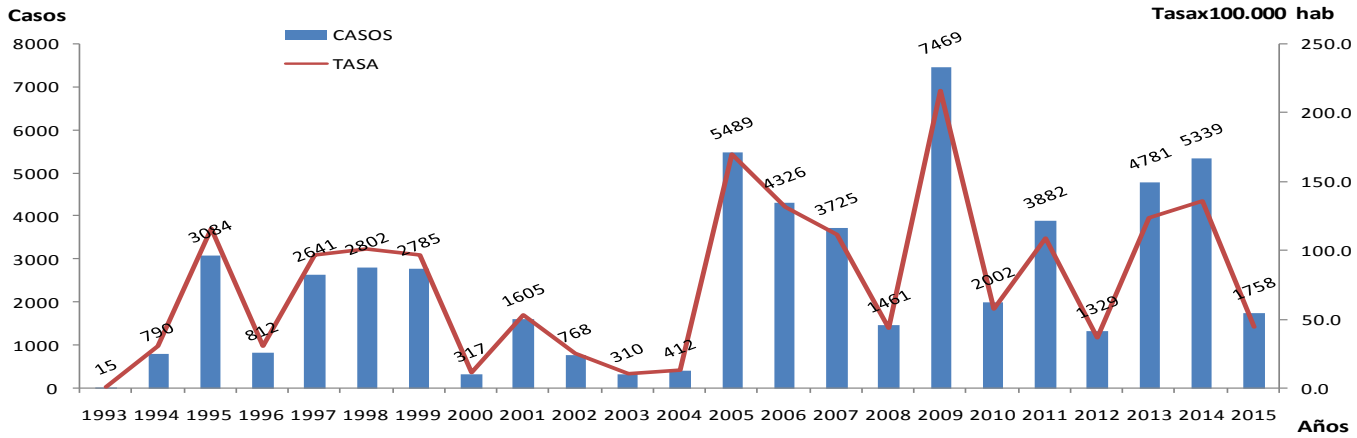

Fuente: Departamento de Epidemiología/Sección Estadística/ MINSA

En una semana se confirman y actualizan 67 casos, de los cuales 21 casos son de la semana 39 y 46 casos de las semanas anteriores, en su mayoría de la región de Bocas del Toro (24/46)

Tabla No1. Número de Casos confirmados de dengue según región de salud en Panamá año 2015 (sem 39)

Estado, Departamento o Provincia	Casos de Dengue de la semana de notificación	grave de la semana de notificación	dengue de la semana de notificación	Acumulado Casos de Dengue	Incidencia Acumulada de Dengue	Confirmados de Dengue por laboratorio	Acumulado casos de dengue grave	Razón de Dengue grave	Acumulado muertes por Dengue	Letalidad por Dengue	Serotipos circulantes / Serotipo (%)	Población en Riesgo x 1000
Bocas del Toro	1	0	0	260	0.166	145	0	-	0	-		156478.00
Coclé	2	0	0	39	0.015	23	0	-	0	-	D2	256970.00
Colón	0	0	0	48	0.017	29	1	2.08	0	-		276746.00
Chiriquí	0	0	0	48	0.011	46	0	-	0	-		451236.00
Darién	7	0	0	64	0.097	14	0	-	0	-	D3	66171.00
Herrera	0	0	0	102	0.086	76	0	-	0	-	D2	118090.00
Los Santos	0	0	0	87	0.091	75	0	-	0	-	D2	95150.00
Peste	0	0	0	38	0.028	28	0	-	0	-		135162.00
Poeste	1	0	0	104	0.020	59	0	-	0	-		532239.00
Metro	8	0	0	653	0.081	412	1	0.15	1	0.15	D1, D2	806676.00
San Miguelito	2	0	0	175	0.029	101	1	0.57	0	-	D1,D2, D4*	608141.00
Veraguas	0	0	0	138	0.056	58	0	-	0	-		244415.00
Guna Yala	0	0	0	0	0.000	0	0	-	0	-		42395.00
Ngabe Bugle	0	0	0	2	0.001	1	0	-	0	-		197981.00
Total Nacional	21	0	0	1758	0.044	1067	3	0.17	1	0.06	D1, D2, D3	3987850

Fuente: Ministerio de Salud. Departamento de Epidemiología. SISVIG/ Notificación Individual

***Se actualiza un serotipo identificado en enero DENV4 (importado)**

Gráfico Nº 2

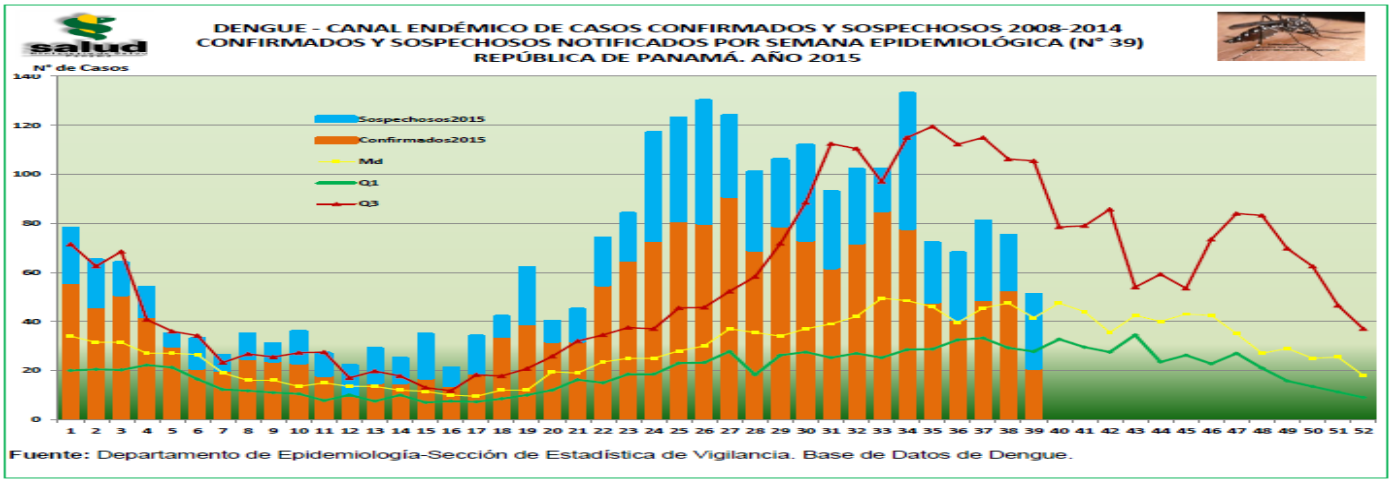

En esta semana presenta brote/epidemia las regiones de Metro, P. Este, Los Santos, Darién y Coclé

Gráfico Nº3

REPÚBLICA DE PANAMÁ
MINISTERIO DE SALUD
DEPARTAMENTO DE CONTROL DE VECTORES
ÍNDICE DE INFESTACIÓN DEL MOSQUITO Aedes aegypti y albopictus, según REGIÓN DE SALUD
A LA MISMA SEMANA EPIDEMIOLÓGICA, Nº 39

AÑOS: 2014-2015

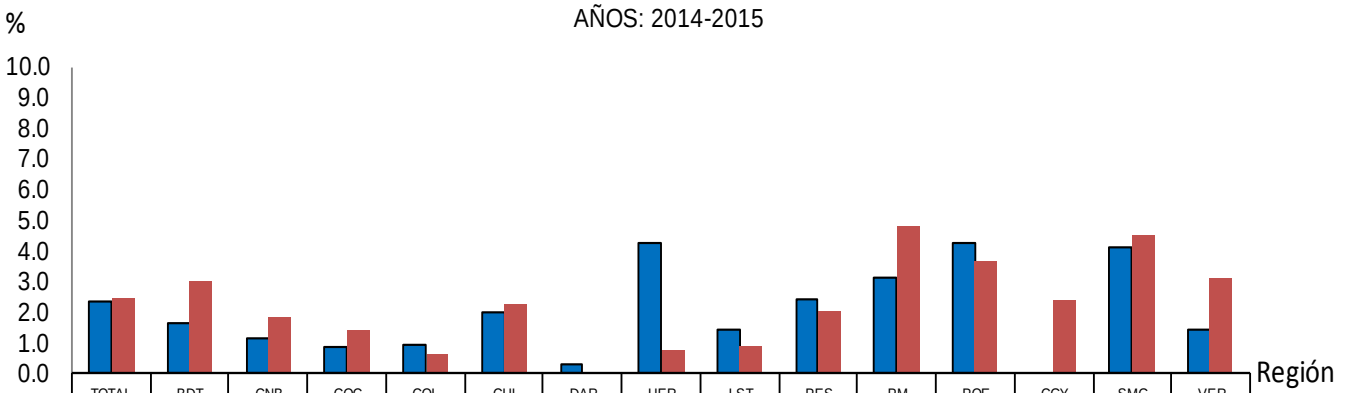

	TOTAL	BDT	CNB	COC	COL	CHI	DAR	HER	LST	PES	PM	POE	CGY	SMG	VER
2014	2.3	1.6	1.1	0.8	0.9	2.0	0.3	4.2	1.4	2.4	3.1	4.2	0.0	4.1	1.4
2015	2.4	3.0	1.8	1.3	0.6	2.2	0.0	0.7	0.9	2.0	4.7	3.6	2.3	4.5	3.1

Fuente: Departamento Nacional de Control de Vectores

Gráfico Nº4

REPÚBLICA DE PANAMÁ
MINISTERIO DE SALUD
DEPARTAMENTO DE CONTROL DE VECTORES
ÍNDICE DE INFESTACIÓN DEL MOSQUITO Aedes aegypti y albopictus,
DE LA REGIÓN METROPOLITANA, A LA MISMA SEMANA EPIDEMIOLÓGICA, Nº 39
AÑOS: 2014 -2015

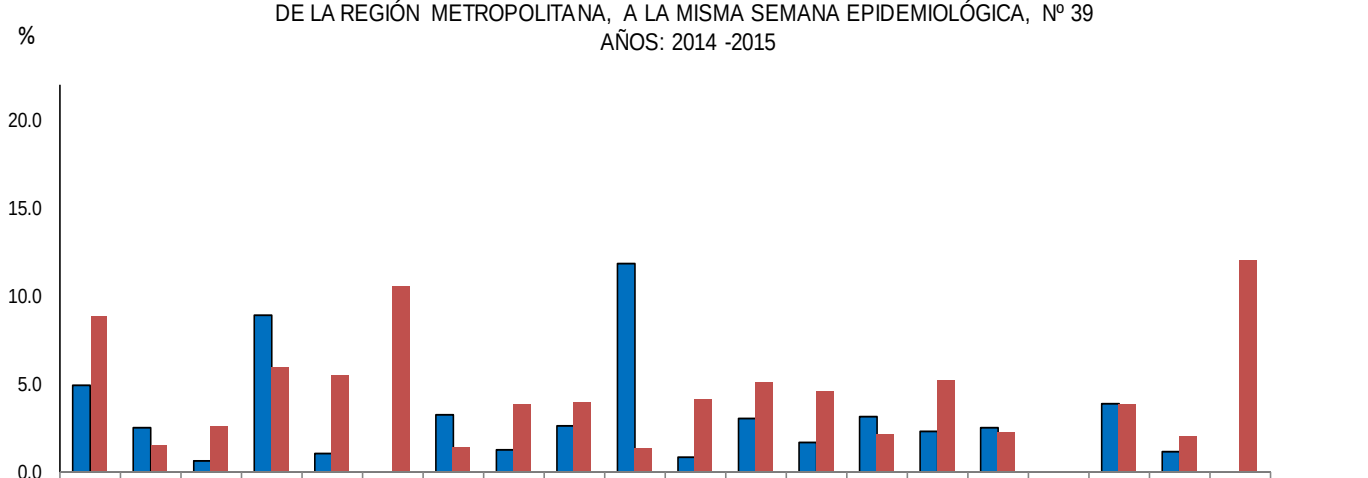

	24 de Diciembre	Ancón	Bella Vista	Bethania	Calidonia	El Chorrillo	Curundú	Felipillo	Juan Diaz	Las Mañanitas	Parque Lefevre	Pedregal	Pueblo Nuevo	Río Abajo	San Felipe	San Francisco	Santa Ana	Tocumen	Veracruz	Las Garzas
2014	4.9	2.5	0.6	8.9	1.0	0.0	3.2	1.2	2.6	11.8	0.8	3.0	1.6	3.1	2.3	2.5	0.0	3.8	1.1	0.0
2015	8.8	1.5	2.5	5.9	5.5	10.5	1.4	3.8	3.9	1.3	4.1	5.0	4.5	2.2	5.1	2.2	0.0	3.8	2.0	12.0

Fuente: Departamento Nacional de Control de Vectores

Continúa elevado el índice de infestación en la comunidad de las Garzas del corregimiento de Pacora aumenta a 12.0.

Medidas de Prevención y Control

Se inspeccionaron en todo el país 18605 viviendas encontrando 24086 criaderos potenciales, de estos entre útiles, inservibles y naturales 449 recipientes positivo con *A. albopictus* y *A. aegyptis* con el 2.4 % de infestación de viviendas, encontrando en las regiones Metropolitana, Guna Yala, Chiriquí, Colón, Bocas del Toro y P. Este el mayor porcentaje de criaderos potenciales; eliminándose 29886 recipientes y tratándose 8414 recipientes. Se nebulizan 5742 viviendas y 1127 manzanas. Se aplican 13 actas de compromisos y 210 recomendaciones de sanciones.

Recomendación:

Para todos las personas que residen en la República de Panamá, se les solicita el apoyo en la concientización de la eliminación de todos los criaderos del mosquito alrededor y dentro de nuestras viviendas, cepillado y tapado de tanques de reserva de agua; si realizamos esto eliminamos la transmisión del dengue y del chikungunya; hazlo por tu familia.

Eliminemos los criaderos