

Situación en las Américas

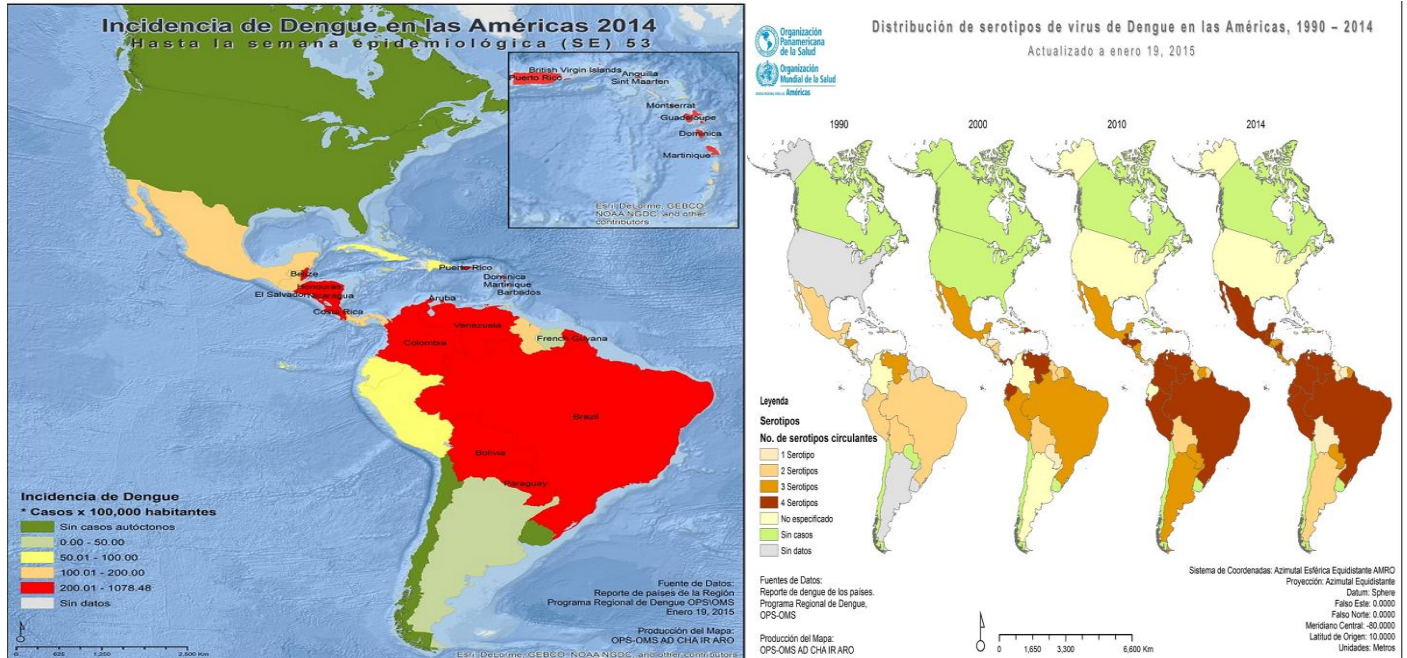
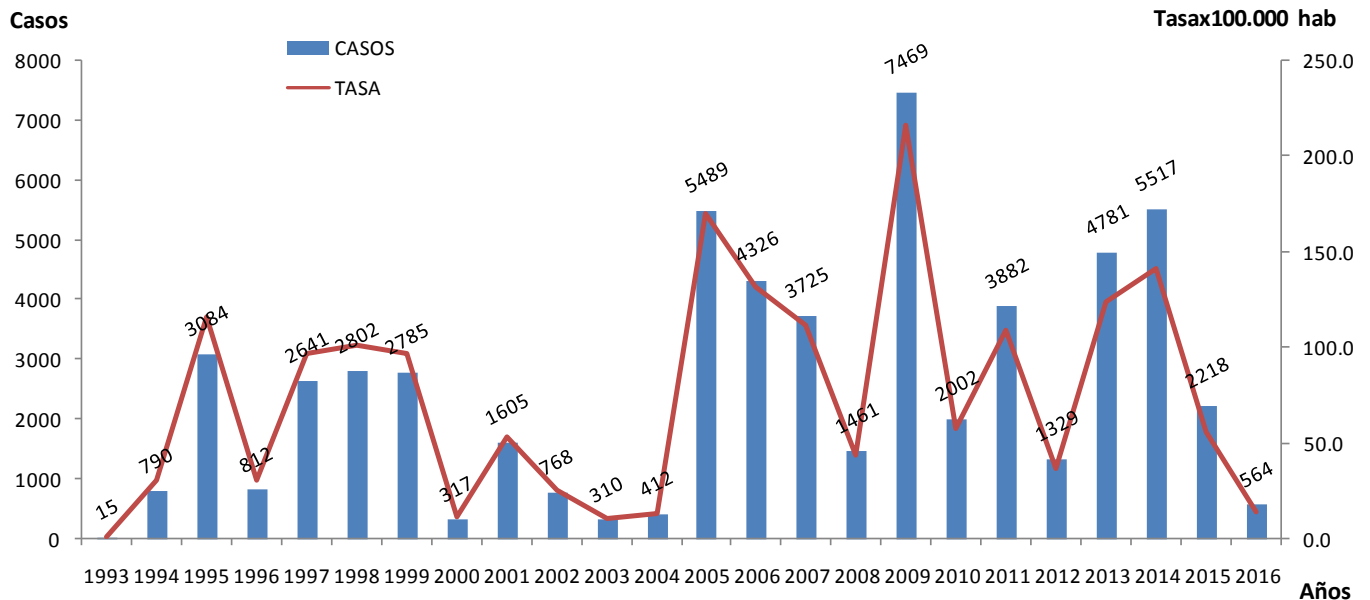


Gráfico Nº 1 Número de casos de dengue y tasa de incidencia según año de ocurrencia en la República de Panamá-período 1993-2016 (sem 22)



Fuente: Departamento de Epidemiología/Sección Estadística/ MINSA

En una semana se confirman y actualizan 23 casos de las regiones de Bocas del Toro (6), Metro (6), San Miguelito (5), P. Oeste (2), Veraguas (2), Chiriquí (1) y Coclé (1).

Tabla No1. Número de Casos confirmados de dengue según región de salud en La República de Panamá, año 2016(sem22)

REGIONES DE SALUD	CASOS CONFIRMADOS										
	TOTAL		MASCULINO		FEMENINO		TIPO DE DENGUE				DEFUNCIONES
	CASOS	TASAS 2/	CASOS	TASAS 2/	CASOS	TASAS 2/	TOTAL	SIN SIGNO DE ALARMA	CON SIGNO DE ALARMA	GRAVE	
REPUBLICA	564	14.0	268	13.23	296	14.7	564	519	44	2	1
BOCAS DEL TORO	57	35.4	23	27.9	34	43.3	57	54	2	1	0
COCLE	36	13.9	16	12.1	20	15.7	36	35	1	0	0
COLON	6	2.1	1	0.7	5	3.6	6	6	0	0	0
CHIRIQUI	38	8.4	17	7.5	21	9.4	38	33	5	0	0
DARIEN	32	47.7	16	44.3	16	51.7	32	32	0	0	0
HERRERA	8	6.8	4	6.7	4	6.8	8	8	0	0	0
LOS SANTOS	5	5.2	3	6.3	2	4.2	5	5	0	0	0
PESTE	57	41.6	32	42.7	25	40.2	57	50	7	0	0
POESTE	41	7.3	23	8.1	18	6.4	41	35	6	0	0
METRO	158	20.1	83	21.7	75	18.5	158	146	12	0	0
SANMGTO	56	9.0	24	7.9	32	10.2	56	47	9	1	1
VERAGUAS	13	5.3	9	7.1	4	3.4	13	11	2	0	0
KUNA YALA	57	131.7	17	81.0	40	179.4	57	57	0	0	0
NGOBE BUGLE	0	0.0	0	0.0	0	0.0	0	0	0	0	0

Fuente: Ministerio de Salud. Departamento de Epidemiología. SISVIG/ Notificación Individual

Gráfico N° 2

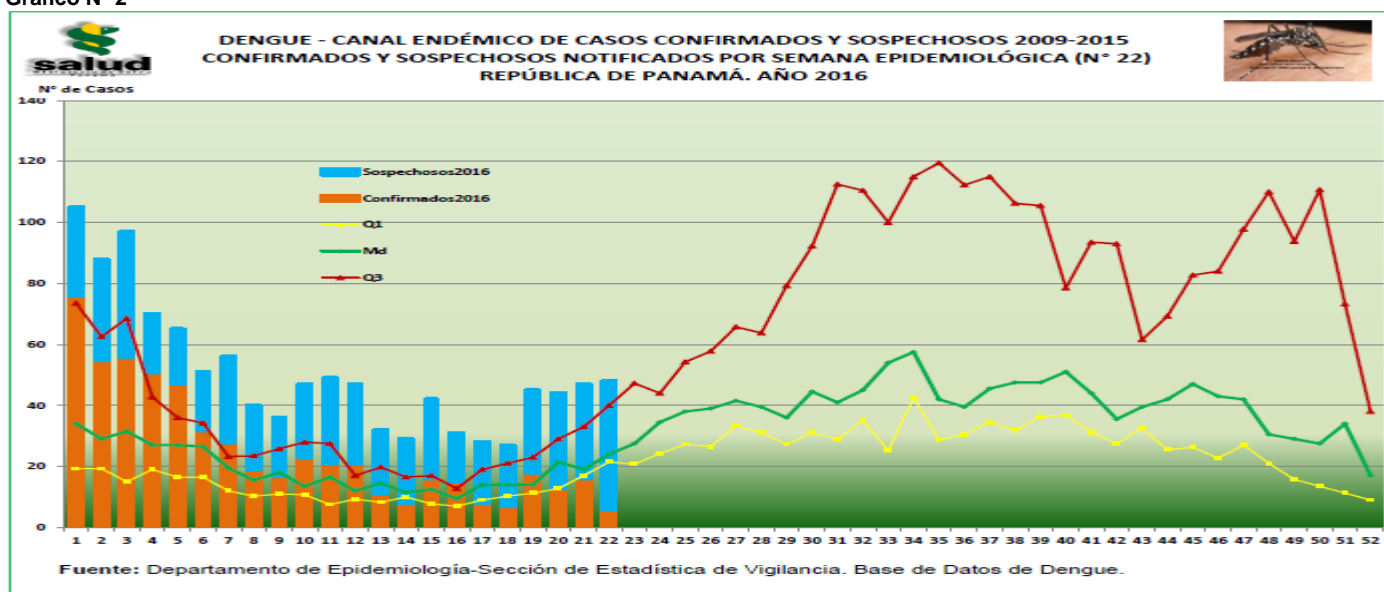
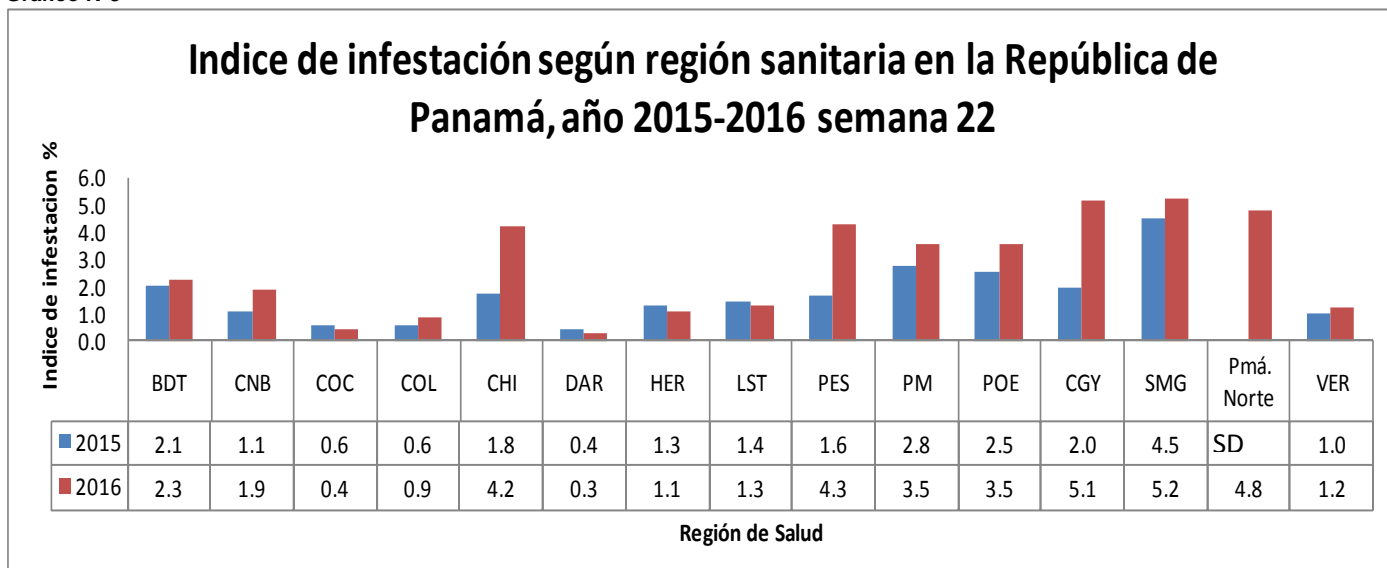


Gráfico N°3



Medidas de Prevención y Control

Se inspeccionaron en todo el país 22782 viviendas encontrando 31473 criaderos potenciales, 677 recipientes positivo con *A. albopictus* y *A. aegyptis* con el 3.0 % de infestación de viviendas, las regiones con mayor índice de infestación son Guna Yala 5.2%, San Miguelito 5.2%, P. Norte 4.8%, P. Este 4.3%, Chiriquí 4.2%, P. Metro 3.5% y P. Oeste 3.5%; encontrando en las regiones de Bocas, Coclé, Chiriquí, Metro, P. Oeste, Guna Yala, San Miguelito Y Veraguas con el mayor porcentaje de criaderos potenciales; eliminándose 39919 recipientes y tratándose 11018 recipientes. Se nebulizan 7222 viviendas y 808 manzanas. Se aplican 69 actas de compromisos y 312 recomendaciones de sanciones.

Recomendación:

Para todos las personas que residen en la República de Panamá, se les solicita el apoyo en la concientización de la eliminación de todos los criaderos del mosquito alrededor y dentro de nuestras viviendas, cepillado y tapado de tanques de reserva de agua; si realizamos esto eliminamos la transmisión del dengue y del chikungunya; hazlo por tu familia.

Bibliografía

1. <http://www.paho.org/hq/images/stories/AD/HSD/CD/Dengue/2014-cha-distribucion-virus-dengue-53.jpg>



Eliminemos los criaderos