

Situación en las Américas

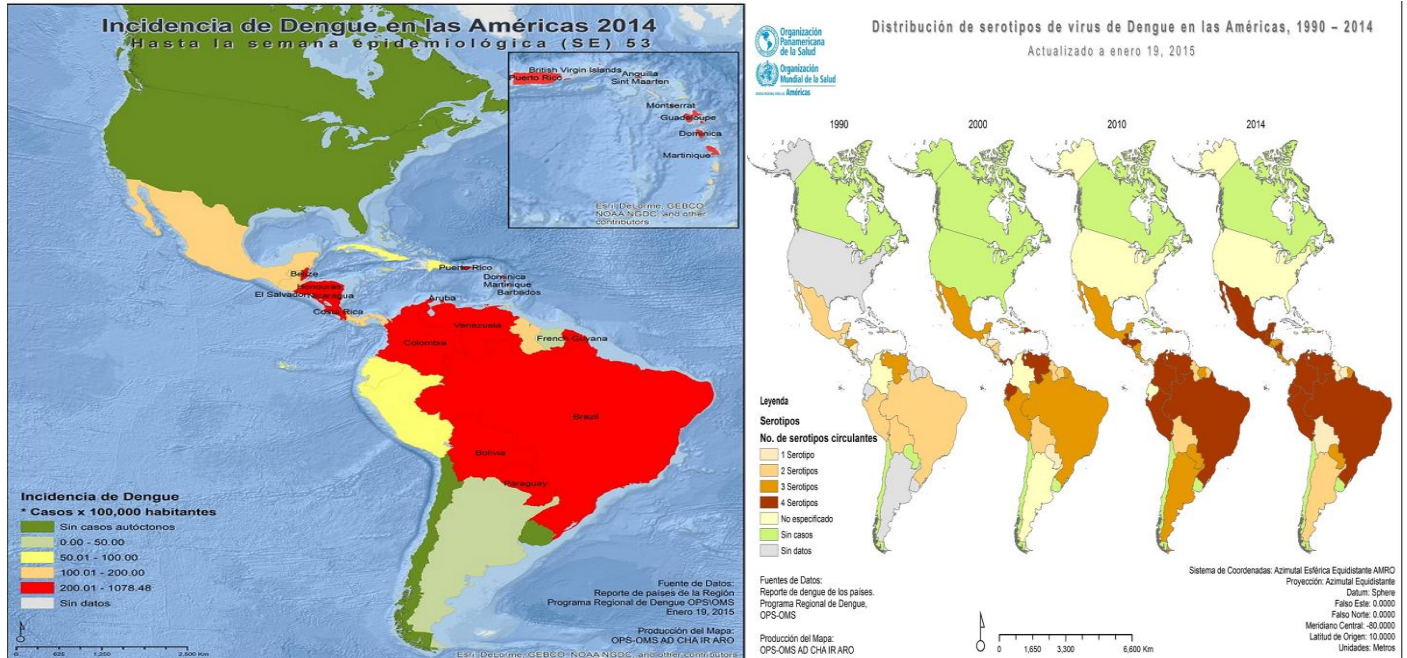
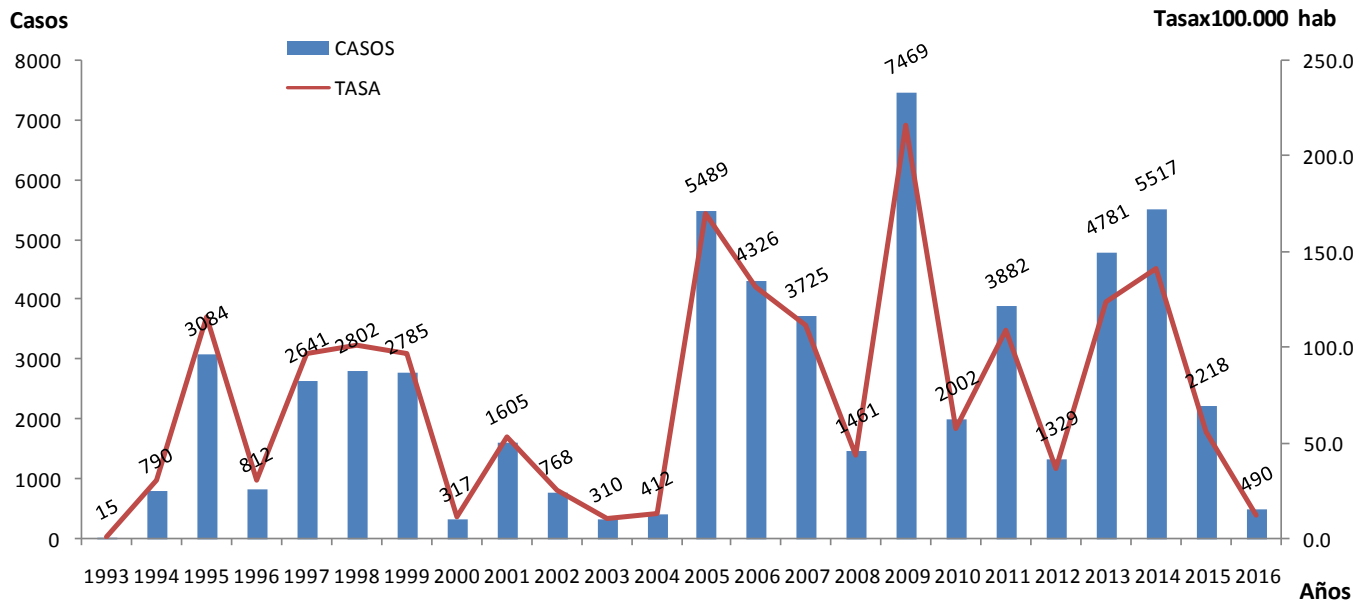


Gráfico Nº 1 Número de casos de dengue y tasa de incidencia según año de ocurrencia en la República de Panamá-periodo 1993-2016 (sem 18)



Fuente: Departamento de Epidemiología/Sección Estadística/ MINSA

En una semana se confirman y actualizan 27 casos de las regiones de Coclé (12), Metropolitana (8), Bocas del Toro (3) y Panamá Oeste (3) y Colón (1).

Tabla No1. Número de Casos confirmados y sospechosos de dengue según región de salud en La República de Panamá, año 2016(sem18)

| REGIONES DE SALUD | CASOS CONFIRMADOS | | | | | | | | | | | | | | CASOS SOSPECHOSOS | | | | |
|-------------------|-------------------|----------|-----------|----------|----------|----------|----------------|---------------------|---------------------|-------|-------------|--------------------------|------|-------------|---------------------|-------|---------------------|---------------------|-------|
| | TOTAL | | MASCULINO | | FEMENINO | | TIPO DE DENGUE | | | | DEFUNCIONES | CRITERIO DE CONFIRMACIÓN | | | SEROTIPO CIRCULANTE | TOTAL | SIN SIGNO DE ALARMA | CON SIGNO DE ALARMA | GRAVE |
| | CASOS | TASAS 2/ | CASOS | TASAS 2/ | CASOS | TASAS 2/ | TOTAL | SIN SIGNO DE ALARMA | CON SIGNO DE ALARMA | GRAVE | | TOTAL | NEXO | LABORATORIO | | | | | |
| REPÚBLICA | 490 | 12.1 | 235 | 11.60 | 255 | 12.7 | 490 | 451 | 39 | 0 | 0 | 490 | 39 | 451 | | 431 | 409 | 22 | 0 |
| BOCAS DEL TORO | 29 | 18.0 | 15 | 18.2 | 14 | 17.8 | 29 | 29 | 0 | 0 | 0 | 29 | 0 | 29 | | 8 | 6 | 2 | 0 |
| COCLE | 33 | 12.7 | 14 | 10.6 | 19 | 15.0 | 33 | 32 | 1 | 0 | 0 | 33 | 5 | 28 | D-2 | 10 | 10 | | 0 |
| COLON | 5 | 1.8 | 1 | 0.7 | 4 | 2.9 | 5 | 5 | 0 | 0 | 0 | 5 | 0 | 5 | | 8 | 6 | 2 | 0 |
| CHIRIQUI | 35 | 7.8 | 16 | 7.0 | 19 | 8.5 | 35 | 31 | 4 | 0 | 0 | 35 | 0 | 35 | | 24 | 24 | | 0 |
| DARIEN | 32 | 47.7 | 16 | 44.3 | 16 | 51.7 | 32 | 32 | 0 | 0 | 0 | 32 | 1 | 31 | D-2 | 2 | 2 | | 0 |
| HERRERA | 8 | 6.8 | 4 | 6.7 | 4 | 6.8 | 8 | 8 | 0 | 0 | 0 | 8 | 0 | 8 | D-2 | 17 | 15 | 2 | 0 |
| LOS SANTOS | 5 | 5.2 | 3 | 6.3 | 2 | 4.2 | 5 | 5 | 0 | 0 | 0 | 5 | 0 | 5 | D-2 | 3 | 3 | | 0 |
| PESTE | 54 | 39.4 | 30 | 40.0 | 24 | 38.6 | 54 | 47 | 7 | 0 | 0 | 54 | 4 | 50 | D-2 | 10 | 8 | 2 | 0 |
| POESTE | 36 | 6.4 | 19 | 6.7 | 17 | 6.1 | 36 | 30 | 6 | 0 | 0 | 36 | 6 | 30 | D-2 | 67 | 66 | 2 | 0 |
| METRO | 142 | 18.0 | 75 | 19.6 | 67 | 16.6 | 142 | 131 | 11 | 0 | 0 | 142 | 10 | 132 | D-1,2,3 | 143 | 135 | 7 | 0 |
| SANMIGTO | 51 | 8.2 | 23 | 7.5 | 28 | 8.9 | 51 | 42 | 9 | 0 | 0 | 51 | 7 | 44 | D-1 | 102 | 99 | 3 | 0 |
| VERAGUAS | 3 | 1.2 | 2 | 1.6 | 1 | 0.8 | 3 | 2 | 1 | 0 | 0 | 3 | 0 | 3 | | 8 | 7 | 1 | 0 |
| KUNA YALA | 57 | 131.7 | 17 | 81.0 | 40 | 179.4 | 57 | 57 | 0 | 0 | 0 | 57 | 6 | 51 | D-2,3 | 29 | 28 | 1 | 0 |
| NGOBE BUGLE | 0 | 0.0 | 0 | 0.0 | 0 | 0.0 | 0 | 0 | 0 | 0 | 0 | 0 | 0 | | | 0 | 0 | 0 | 0 |

JUNTOS PODEMOS ACABAR CON EL DENGUE

1/ Hasta la Semana Epidemiológica N° 18 2/ Tasa por 100,000 Habitantes

Fuente: Ministerio de Salud. Departamento de Epidemiología. SISVIG/ Notificación Individual

Gráfico N° 2

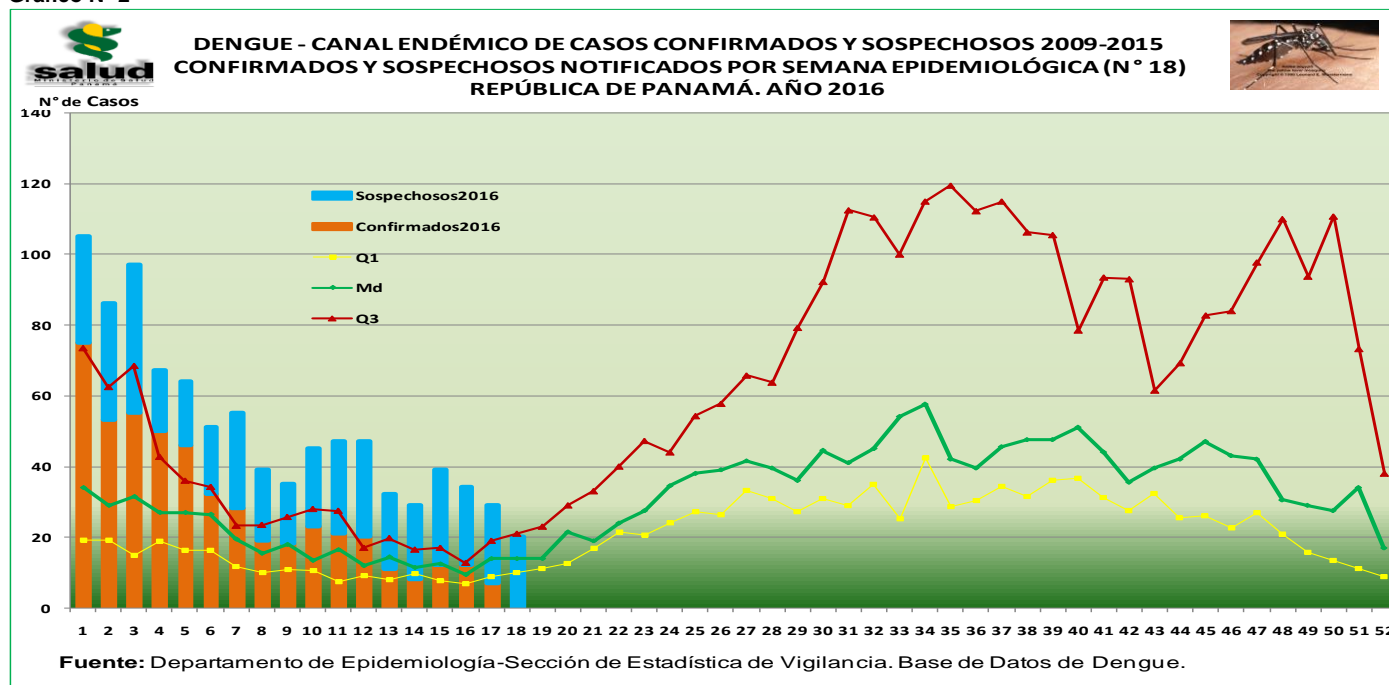
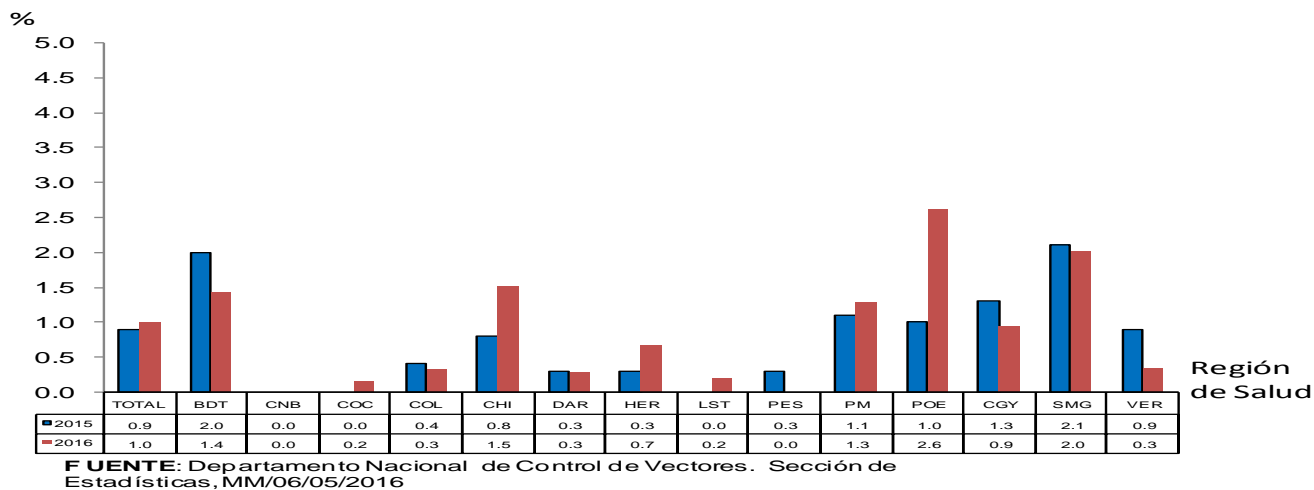


Gráfico N°3

Incidencia de infestación del mosquito *Aedes aegypti* y *Aedes albopictus* según región de salud en la República de Panamá, año 2015(sem 18)-2016(sem 18).



Medidas de Prevención y Control

Se inspeccionaron en todo el país 18863 viviendas encontrando 21024 criaderos potenciales, 182 recipientes positivo con *A. albopictus* y *A. aegyptis* con el 1.0 % de infestación de viviendas, la región de Chiriquí con mayores índice de infestación 1.5%; encontrando en las regiones de Chiriquí, San Miguelito y Metropolitana el mayor porcentaje de criaderos potenciales; eliminándose 30945 recipientes y tratándose 8528 recipientes. Se nebulizan 3514 viviendas y 471 manzanas. Se aplican 17 actas de compromisos y 90 recomendaciones de sanciones.

Recomendación:

Para todos las personas que residen en la República de Panamá, se les solicita el apoyo en la concientización de la eliminación de todos los criaderos del mosquito alrededor y dentro de nuestras viviendas, cepillado y tapado de tanques de reserva de agua; si realizamos esto eliminamos la transmisión del dengue y del chikungunya; hazlo por tu familia.

Bibliografía

1. <http://www.paho.org/hq/images/stories/AD/HSD/CD/Dengue/2014-cha-distribucion-virus-dengue-53.jpg>



Eliminemos los criaderos